

RELATÓRIO ANUAL DO AGENTE FIDUCIÁRIO 2019

ABRIL/2020

12ª Emissão de Debêntures

COMPANHIA DE ELETRICIDADE DO ESTADO
DA BAHIA - COELBA

São Paulo

Rua Joaquim Floriano 466
Conj 1401, Itaim Bibi
(11) 3090-0447



www.simplificpavarini.com.br
fiduciario@simplificpavarini.com.br

Rio de Janeiro

Rua Sete de Setembro 99
24 andar, Centro
(21) 2507-1949

Rio de Janeiro, abril de 2020

Senhores Debenturistas

Prezados Senhores,

Na qualidade de Agente Fiduciário da 12ª Emissão de Debêntures da COMPANHIA DE ELETRICIDADE DO ESTADO DA BAHIA - COELBA apresentamos a V.Sas. o relatório anual sobre a referida emissão, atendendo o disposto na Instrução da Comissão de Valores Mobiliários nº 583/2016, na alínea "b" do parágrafo 1º do artigo 68 da Lei 6.404/76 e na escritura de emissão.

A apreciação sobre a situação da empresa foi realizada com base nas informações fornecidas pela Emissora, demonstrativos contábeis e controles internos deste Agente Fiduciário.

Informamos, também, que este relatório encontra-se à disposição dos debenturistas na sede da companhia emissora, na Simplific Pavarini DTVM, e na instituição que liderou a colocação das Debêntures.

A versão eletrônica deste relatório foi enviada à companhia emissora, estando também disponível em nosso website www.simplificpavarini.com.br.

Atenciosamente,

Simplific Pavarini Distribuidora de Títulos e Valores Mobiliários Ltda.
Agente Fiduciário

Rio de Janeiro, abril de 2020

Senhores Debenturistas

Prezados Senhores,

Na qualidade de Agente Fiduciário da 12ª Emissão de Debêntures da COMPANHIA DE ELETRICIDADE DO ESTADO DA BAHIA - COELBA apresentamos a V.Sas. o relatório anual sobre a referida emissão, atendendo o disposto na Instrução da Comissão de Valores Mobiliários nº 583/2016, na alínea "b" do parágrafo 1º do artigo 68 da Lei 6.404/76 e na escritura de emissão.

A apreciação sobre a situação da empresa foi realizada com base nas informações fornecidas pela Emissora, demonstrativos contábeis e controles internos deste Agente Fiduciário.

Informamos, também, que este relatório encontra-se à disposição dos debenturistas na sede da companhia emissora, na Simplific Pavarini DTVM, e na instituição que liderou a colocação das Debêntures.

A versão eletrônica deste relatório foi enviada à companhia emissora, estando também disponível em nosso website www.simplificpavarini.com.br.

Atenciosamente,

Simplific Pavarini Distribuidora de Títulos e Valores Mobiliários Ltda.
Agente Fiduciário

EMISSORA

COMPANHIA DE ELETRICIDADE DO ESTADO DA BAHIA - COELBA, localizada na Av Edgard Santos 300, Nalandiba, Salvador BA. Inscrita no Cadastro Nacional da Pessoa Jurídica do Ministério da Economia ("CNPJ/ME") sob o nº 15.139.629/0001-94.

OBJETO SOCIAL

3.7. De acordo com o seu estatuto social atualmente em vigor, a Companhia tem por objeto estudar, projetar, construir e explorar os sistemas de distribuição e a comercialização a consumidores cativos de energia elétrica e serviços correlatos que lhe venha a ser concedidos ou autorizados por qualquer título de direito, prestar serviços técnicos de sua especialidade, e praticar os demais atos necessários à consecução de seu objetivo.

CARACTERÍSTICAS DAS DEBÊNTURES

CARACTERÍSTICAS DAS DEBÊNTURES DA 1ª SÉRIE

Código CETIP / Código ISIN	CEEBA2 /BRCEEBDBS0E8
Coordenador Líder	BB - Banco de Investimento S.A.
Banco Liquidante	Banco Bradesco S.A.
Banco Escriturador	Banco Bradesco S.A.
Status da Emissão	ATIVA
Título	Debêntures
Emissão / Séries	12/1
Valor Total da Emissão	700.000.000,00
Valor Nominal	10.000,00
Quantidade de Títulos	30.907
Forma	NOMINATIVA E ESCRITURAL
Espécie	QUIROGRAFÁRIA COM GARANTIA ADICIONAL FIDEJUSSÓRIA
Data de Emissão	24/04/2019
Data de Vencimento	24/04/2024
Forma de Subscrição e Integralização e Preço de Integralização	<p>4.9.1. As Debêntures serão integralizadas, à vista, em moeda corrente nacional, no ato da subscrição, pelo seu Valor Nominal Unitário, durante o prazo de distribuição das Debêntures na forma dos artigos 7-A e 8º da Instrução CVM 476, de acordo com as normas de liquidação e procedimentos aplicáveis da B3, observado o disposto na Cláusula 3.5.8 acima. Será considerada "<u>Data de Integralização</u>", para fins da presente Escritura de Emissão, a data da primeira subscrição e integralização das Debêntures.</p> <p>4.9.2. Caso a totalidade das Debêntures não seja subscrita e integralizada na primeira Data de Integralização, por qualquer motivo, fica autorizado ao Investidor Profissional realizar a respectiva integralização em até 1 (um) Dia Útil contado da data de subscrição, sendo que as Debêntures subscritas e integralizadas após a primeira Data de Integralização terão preço de subscrição equivalente ao Valor Nominal Unitário acrescido dos Juros Remuneratórios Primeira Série e/ou Juros Remuneratórios Segunda Série, conforme o caso, calculada <i>pro rata temporis</i> desde a primeira Data de Integralização, até a data de sua efetiva integralização, observado o disposto na Cláusula 3.5.8 acima.</p>
Remuneração	108,00% DI
Data de Integralização	26/04/2019
Repactuação	4.10. A Emissão não será objeto de repactuação.

DESTINAÇÃO DOS RECURSOS

3.4. Os recursos captados pela Companhia por meio da integralização das Debêntures serão utilizados

integralmente para pagamento de dívidas e para reforço de caixa da Companhia.

COMPROVAÇÃO DA DESTINAÇÃO DOS RECURSOS

Conforme a Cláusula 3.4 captados com a 12ª Emissão de debentures. A Companhia declara que todos os recursos obtidos, foram utilizados para os fins previstos e especificados na Escritura de Emissão.

[Saiba mais.](#)

CARACTERÍSTICAS DAS DEBÊNTURES DA 2ª SÉRIE

Código CETIP / Código ISIN	CEEBB2/BRCEEBDBS0F5
Coordenador Líder	BB - Banco de Investimento S.A.
Banco Liquidante	Banco Bradesco S.A.
Banco Escriurador	Banco Bradesco S.A.
Status da Emissão	ATIVA
Título	Debêntures
Emissão / Séries	12/2
Valor Total da Emissão	700.000.000,00
Valor Nominal	10.000,00
Quantidade de Títulos	39.093
Forma	ESCRITURAL
Espécie	QUIROGRAFÁRIA COM GARANTIA ADICIONAL FIDEJUSSÓRIA
Data de Emissão	24/04/2019
Data de Vencimento	24/04/2026

Forma de Subscrição e Integralização
 e Preço de Integralização

4.9.1. As Debêntures serão integralizadas, à vista, em moeda corrente nacional, no ato da subscrição, pelo seu Valor Nominal Unitário, durante o prazo de distribuição das Debêntures na forma dos artigos 7-A e 8º da Instrução CVM 476, de acordo com as normas de liquidação e procedimentos aplicáveis da B3, observado o disposto na Cláusula 3.5.8 acima. Será considerada "Data de Integralização", para fins da presente Escritura de Emissão, a data da primeira subscrição e integralização das Debêntures.

4.9.2. Caso a totalidade das Debêntures não seja subscrita e integralizada na primeira Data de Integralização, por qualquer motivo, fica autorizado ao Investidor Profissional realizar a respectiva integralização em até 1 (um) Dia Útil contado da data de subscrição, sendo que as Debêntures subscritas e integralizadas após a primeira Data de Integralização terão preço de subscrição equivalente ao Valor Nominal Unitário acrescido dos Juros Remuneratórios Primeira Série e/ou Juros Remuneratórios Segunda Série, conforme o caso, calculada *pro rata temporis* desde a primeira Data de Integralização, até a data de sua efetiva integralização, observado o disposto na Cláusula 3.5.8 acima.

Remuneração	110,2500% DI a.a.
Data de Integralização	26/04/2019
Repactuação	4.10. A Emissão não será objeto de repactuação.

DESTINAÇÃO DOS RECURSOS

3.4. Os recursos captados pela Companhia por meio da integralização das Debêntures serão utilizados integralmente para pagamento de dívidas e para reforço de caixa da Companhia.

COMPROVAÇÃO DA DESTINAÇÃO DOS RECURSOS

[Saiba mais.](#)

POSIÇÃO DAS DEBÊNTURES

POSIÇÃO DAS DEBÊNTURES DA 1ª SÉRIE

Data	Emitidas	Adquiridas	Resgatadas	Canceladas	Vencidas	Circulação
24/04/2019	30.907	0	0	0	0	0
31/12/2019	0	0	0	0	0	30.907

POSIÇÃO DAS DEBÊNTURES DA 2ª SÉRIE

Data	Emitidas	Adquiridas	Resgatadas	Canceladas	Vencidas	Circulação
24/04/2019	39.093	0	0	0	0	0
31/12/2019	0	0	0	0	0	39.093

GARANTIA

3.8.1. Em garantia do fiel, pontual e integral pagamento de todos e quaisquer valores, principais ou acessórios, incluindo Encargos Moratórios (conforme definido abaixo), devidos pela Companhia nos termos das Debêntures e desta Escritura de Emissão, bem como eventuais indenizações, todo e qualquer custo ou despesa comprovadamente incorrido pelo Agente Fiduciário e/ou pelos Debenturistas em decorrência de processos, procedimentos e/ou outras medidas judiciais ou extrajudiciais necessários à salvaguarda de seus direitos e prerrogativas decorrentes das Debêntures e desta Escritura de Emissão, nos termos do artigo 822 da Lei nº 10.406, de 10 de janeiro de 2002, conforme alterada ("Código Civil" e "Valor Garantido", respectivamente), a Fiadora, neste ato, se obriga, solidariamente com a Companhia, em caráter irrevogável e irretratável, perante os Debenturistas, representados pelo Agente Fiduciário, como fiadora e principal pagadora, responsável pelo Valor Garantido, até a integral liquidação das Debêntures, nos termos descritos a seguir, independentemente de outras garantias contratuais que possam vir a ser constituídas pela Companhia no âmbito da Oferta ("Fiança").

3.8.1.1. A Fiadora não será liberada das obrigações aqui assumidas em virtude de atos ou omissões que possam exonerá-la de suas obrigações ou afetá-la, incluindo, mas não se limitando, em razão de qualquer: (a) alteração dos termos e condições das Debêntures acordados entre a Companhia e os Debenturistas, nos termos da presente Escritura de Emissão; (b) novação ou não exercício de qualquer direito, ação, privilégio e/ou garantia dos Debenturistas contra a Companhia; ou (c) limitação ou incapacidade da Companhia, inclusive seu pedido de recuperação extrajudicial, pedido de recuperação judicial, falência ou procedimentos de natureza similar.

3.8.2. O Valor Garantido deverá ser pago no prazo de 1 (um) Dia Útil contado do recebimento de notificação por escrito enviada pelo Agente Fiduciário à Companhia e à Fiadora informando a falta de pagamento por parte da Companhia, na respectiva data de pagamento, de qualquer valor devido pela Companhia nos termos desta Escritura de Emissão, incluindo, sem limitação, os montantes devidos aos Debenturistas a título de principal, Juros Remuneratórios ou encargos de qualquer natureza. O pagamento do Valor Garantido, na medida exata do montante inadimplido, conforme informado na notificação escrita acima mencionada, será realizado pela Fiadora de acordo com os termos e procedimentos estabelecidos nesta Escritura de Emissão.

3.8.2.1. O pagamento a que se refere a Cláusula 3.8.2 acima deverá ser realizado fora do âmbito da B3 e de acordo com instruções recebidas do Agente Fiduciário, sempre em conformidade com os termos e procedimentos estabelecidos nesta Escritura de Emissão.

3.8.3. Fica desde já certo e ajustado que o inadimplemento de obrigação pela Companhia, no prazo estipulado nesta Escritura de Emissão, não configura em nenhuma hipótese inadimplemento pela Fiadora das obrigações por ela assumidas nos termos desta Escritura de Emissão. A Fiadora somente poderá ser considerada inadimplente se não realizar pagamento de valor devido e não pago pela Companhia em conformidade com os procedimentos estabelecidos nesta Escritura de Emissão.

3.8.4. Fica facultado à Fiadora efetuar o pagamento do Valor Garantido inadimplido pela Companhia,

independentemente do recebimento de notificação do Agente Fiduciário, inclusive durante eventual prazo de cura estabelecido na Escritura de Emissão, hipótese em que o inadimplemento da Companhia será considerado como sanado pela Fiadora.

3.8.5. Todo e qualquer pagamento realizado pela Fiadora em relação à Fiança ora prestada será efetuado de modo que os Debenturistas recebam da Fiadora os valores que seriam pagos caso o pagamento fosse efetuado pela própria Companhia, ou seja, livre e líquido de quaisquer tributos, impostos, taxas, contribuições de qualquer natureza, encargos ou retenções, presentes ou futuros, bem como de quaisquer juros, multas ou demais exigibilidades fiscais, devendo a Fiadora pagar as quantias adicionais que sejam necessárias.

3.8.6. A Fiadora expressamente renuncia aos benefícios de ordem, direitos e faculdades de exoneração de qualquer natureza previstos nos artigos 333, parágrafo único, 364, 366, 368, 821, 827, 834, 835, 837, 838, e 839, todos do Código Civil, e dos artigos 130 e 794 da Lei nº 13.105, de 16 de março de 2015, conforme alterada ("Código de Processo Civil").

3.8.6.1. Nenhuma objeção ou oposição da Companhia poderá ser admitida ou invocada pela Fiadora com o objetivo de escusar-se do cumprimento de suas obrigações perante os Debenturistas.

3.8.7. A Fiadora subrogar-se-á nos direitos de crédito dos Debenturistas e/ou do Agente Fiduciário contra a Companhia, caso venha a honrar, total ou parcialmente, a Fiança descrita nesta Cláusula 3.8, sendo certo que a Fiadora somente poderá exigir e/ou demandar tais valores da Companhia após a integral liquidação das Debêntures e pagamento integral do valor garantido. Caso receba qualquer valor da Companhia em decorrência de qualquer valor que tiver honrado nos termos das Debêntures e/ou desta Escritura de Emissão antes da integral liquidação de todos os valores devidos aos Debenturistas e ao Agente Fiduciário nos termos aqui estipulados, a Fiadora deverá repassar, no prazo de 1 (um) Dia Útil contado da data de seu recebimento, tal valor aos Debenturistas.

3.8.8. A Fiança é prestada pela Fiadora em caráter irrevogável e irretratável e entrará em vigor na Data de Emissão, permanecendo válida em todos os seus termos e vinculando seus respectivos sucessores até a integral liquidação das Debêntures, nos termos aqui previstos e em conformidade com o artigo 818 e seguintes do Código Civil.

3.8.9. A Fiadora desde já reconhece que a Fiança é prestada por prazo determinado, mesmo em caso de prorrogação ou extensão do prazo de vencimento das Debêntures, encerrando-se este prazo na data da integral liquidação das Debêntures, não sendo aplicável, portanto, o artigo 835 do Código Civil.

3.8.10. Fica desde já certo e ajustado que a inobservância, pelo Agente Fiduciário, dos prazos para execução de quaisquer garantias constituídas em favor dos Debenturistas desta Emissão não ensejará, sob hipótese alguma, perda de qualquer direito ou faculdade aqui prevista.

3.8.11. A Fiança poderá ser excutida e exigida pelo Agente Fiduciário, judicial ou extrajudicialmente, quantas vezes forem necessárias até a integral liquidação do Valor Garantido.

AMORTIZAÇÃO

4.3.1. O Valor Nominal Unitário das Debêntures da Primeira Série, será amortizado na Data de Vencimento das Debêntures da Primeira Série, ressalvadas as hipóteses de Resgate Antecipado Facultativo Total, de Oferta de Resgate Antecipado nos termos da Cláusula V desta Escritura de Emissão, ou do vencimento antecipado das Debêntures, nos termos da Cláusula VI desta Escritura de Emissão, conforme aplicável.

REMUNERAÇÃO

4.4. Pagamento dos Juros Remuneratórios das Debêntures. Os valores relativos aos Juros Remuneratórios Primeira Série e Juros Remuneratórios Segunda Série deverão ser pagos semestralmente a partir da Data de Emissão, sendo o primeiro pagamento devido em 24 de outubro de 2019 e os demais pagamentos devidos todo dia 24 dos meses de abril e outubro de cada ano, até a Data de Vencimento (cada uma, uma "Data de Pagamento dos Juros Remuneratórios").

RESGATE ANTECIPADO

5.1.1. A Companhia poderá, observados os termos e condições estabelecidos a seguir, a seu exclusivo critério e independentemente da vontade dos Debenturistas, desde que a Companhia declare ao Agente Fiduciário estar adimplente com suas obrigações nos termos desta Escritura de Emissão, (a) respeitado o período de 30 (trinta) meses após a Data de Emissão, ou seja, a partir de 24 de outubro de 2021, inclusive, realizar o resgate antecipado da totalidade das Debêntures da Primeira Série ("Resgate Antecipado Facultativo Total da Primeira Série") e (b) respeitando o período de 42 (quarenta e dois) meses após a Data de Emissão, ou seja, a partir de 24 de outubro de 2022, realizar o resgate antecipado da totalidade das Debêntures da Segunda Série ("Resgate Antecipado Facultativo Total da Segunda Série") e, em conjunto com Resgate Antecipado Facultativo Total da Primeira Série, o ("Resgate Antecipado Facultativo Total").

5.1.2. O Resgate Antecipado Facultativo Total somente poderá ocorrer (a) mediante o envio de comunicação a cada um dos Debenturistas da respectiva série, com cópia para o Agente Fiduciário e a B3; ou, alternativamente, (b) por meio da publicação de comunicação dirigida aos Debenturistas da respectiva série, em conjunto, observados, nesse caso, os termos da Cláusula 4.11 desta Escritura de Emissão, acrescida do envio, na mesma data, de comunicado por escrito para o Agente Fiduciário e a B3, contendo as informações previstas na Cláusula 5.1.2.2 abaixo (em qualquer caso, "Comunicação de Resgate Antecipado Facultativo Total"), em ambos os casos, com antecedência mínima de 5 (cinco) Dias Úteis da data prevista para realização do efetivo Resgate Antecipado Facultativo Total ("Data do Resgate Antecipado Facultativo Total"). A Data do Resgate Antecipado Facultativo Total deverá corresponder, necessariamente, a um Dia Útil.

5.1.2.1. Por ocasião do Resgate Antecipado Facultativo Total, os Debenturistas daquela respectiva série em questão farão jus ao recebimento do: (i) Valor Nominal Unitário (ou saldo do Valor Nominal Unitário, conforme o caso); (ii) acrescido dos respectivos Juros Remuneratórios, calculados *pro rata temporis* desde a Data de Pagamento dos Juros Remuneratórios imediatamente anterior, e demais encargos aplicáveis devidos e não pagos até a Data do Resgate Antecipado Facultativo Total ("Valor do Resgate Antecipado Facultativo Total"), acrescido de prêmio *flat* incidente sobre o Valor do Resgate Antecipado Facultativo Total correspondente a: 0,30% (trinta centésimos por cento) ao ano, incidentes sobre o somatório dos itens (i) e (ii) supra, calculado sobre o prazo remanescente das Debêntures em questão até a Data de Vencimento, de acordo com a fórmula abaixo ("Prêmio de Resgate"):

Fórmula:

$$PU\text{prêmio} = \text{Prêmio} * \text{Prazo Remanescente}/252 * PU\text{resgate}$$

Onde:

PUresgate = o Valor Nominal Unitário (ou o saldo do Valor Nominal Unitário, conforme o caso), acrescido dos Juros Remuneratórios, calculados *pro rata temporis* desde a primeira Data de Integralização ou a Data de Pagamento dos Juros Remuneratórios imediatamente anterior, conforme o caso, até a Data do Resgate Antecipado Facultativo, acrescido dos demais encargos aplicáveis devidos e não pagos até a Data do Resgate Antecipado Facultativo Total;

Prêmio = 0,30% (trinta centésimos por cento); e

Prazo Remanescente = quantidade de dias úteis contados da Data do Resgate Antecipado Facultativo até a Data de Vencimento.

5.1.2.2. Na Comunicação de Resgate Antecipado Facultativo Total deverá constar: (a) a data efetiva da Data do Resgate Antecipado Facultativo Total; (b) menção ao Valor do Resgate Antecipado Facultativo Total; (c) o valor do Prêmio de Resgate; e (d) quaisquer outras informações necessárias à operacionalização do Resgate Antecipado Facultativo Total.

5.1.2.3. O Resgate Antecipado Facultativo Total de Debêntures custodiadas eletronicamente na B3 seguirá os procedimentos adotados pela B3. No caso das Debêntures que não estejam custodiadas eletronicamente na B3, a liquidação do Resgate Antecipado Facultativo Total se dará mediante depósito a ser realizado pelo Escriturador nas contas correntes indicadas pelos Debenturistas.

5.1.2.4. As Debêntures objeto do Resgate Antecipado Facultativo Total serão obrigatoriamente canceladas.

5.1.2.5. Não será admitido resgate antecipado facultativo parcial das Debêntures.

5.1.2.6. Caso o Resgate Antecipado Facultativo Total venha a ser realizado em qualquer das datas de amortização das Debêntures previstas na Cláusula 4.3 acima ou qualquer das datas de pagamento dos Juros Remuneratórios previstas na Cláusula 4.4 acima, os valores devidos em tais datas serão deduzidos do Valor do Resgate Antecipado Facultativo Total para a apuração do Prêmio Resgate

DECLARAÇÃO DA EMISSORA

Rio de Janeiro, 17 de fevereiro de 2020

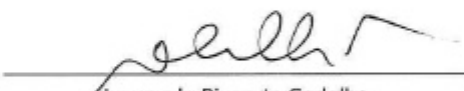
À
Simplific Pavarini Distribuidora de Títulos e Valores Mobiliários
Rua Sete de Setembro, n°99, Sala 2401
20050-005 - Rio de Janeiro, RJ

Declaração do Diretor Executivo de Finanças



Prezados Senhores,
Vimos por meio deste instrumento, através do Diretor Executivo de Finanças, atestar que, no exercício de 2019 a emissora Companhia de Eletricidade do Estado da Bahia - COELBA e a fiadora Neoenergia SA cumpriram com todas as obrigações e índices financeiros (anexo I) dispostos na Escritura Particular da 12ª Emissão de Debêntures Simples, declarando ainda:

1. Que permanecem válidas as disposições contidas na escritura de emissão;
2. A não ocorrência de quaisquer hipóteses de vencimento antecipado e inexistência de descumprimento de obrigações da emissora perante os debenturistas e o agente fiduciário;
3. O cumprimento da obrigação de manutenção do registro de companhia aberta da Companhia;
4. O cumprimento da obrigação de manutenção do departamento para atender os Debenturistas;
5. Que seus bens foram mantidos assegurados, nos termos da obrigação assumida na Escritura de Emissão; e
6. Que não foram praticados atos em desacordo com o estatuto social.

Colocamo-nos à disposição para maiores esclarecimentos por intermédio do Sr. Eduardo Paes, telefone (21) 3235-2871.


Leonardo Pimenta Gadelha

Diretor Executivo de Finanças e RI


Revisado: Thiago Souza de Lima
Gerente de Contabilidade
Revisado: Eduardo Paes
Gerente Financeiro

COVENANTS

CLÁUSULA

Data de Referência	Data de Apuração	Covenants			
01/07/2019	31/07/2019	Visualizar			
Descrição: DÍVIDA LIQUIDA/EBITDA	Covenants: FIADORA	Apuração: 3,34	Comparação: <=	Limite: 4,00	Status: OK
30/12/2019	13/02/2020	Visualizar			
Descrição: DÍVIDA LIQUIDA/EBITDA	Covenants: FIADORA	Apuração: 2,94	Comparação: <=	Limite: 4,00	Status: OK

*As demonstrações do cálculo dos covenants podem ser acessadas no link **Visualizar**

PAGAMENTOS PROGRAMADOS E EFETUADOS

PAGAMENTOS DA 1ª SÉRIE

Data do Evento	Data da Liquidação	Evento	Percentual/Taxa	Status	Valor Pago	Obs
24/10/2019	24/10/2019	Juros	-	Liquidado	R\$ 325,65299999	-
24/04/2020	24/04/2020	Juros	-	Liquidado	R\$ 229,10390000	-
26/10/2020	-	Juros	-	Agendado	-	-
26/04/2021	-	Juros	-	Agendado	-	-
25/10/2021	-	Juros	-	Agendado	-	-
25/04/2022	-	Juros	-	Agendado	-	-
24/10/2022	-	Juros	-	Agendado	-	-
24/04/2023	-	Juros	-	Agendado	-	-
24/10/2023	-	Juros	-	Agendado	-	-
24/04/2024	-	Juros	-	Agendado	-	-
24/04/2024	-	Amortização Constante	100,00%	Agendado	-	-

PAGAMENTOS DA 2ª SÉRIE

Data do Evento	Data da Liquidação	Evento	Percentual/Taxa	Status	Valor Pago	Obs
24/10/2019	24/10/2019	Juros	-	Liquidado	R\$ 332,54820000	-
24/04/2020	24/04/2020	Juros	-	Liquidado	R\$ 233,93190000	-
26/10/2020	-	Juros	-	Agendado	-	-
26/04/2021	-	Juros	-	Agendado	-	-
25/10/2021	-	Juros	-	Agendado	-	-
25/04/2022	-	Juros	-	Agendado	-	-
24/10/2022	-	Juros	-	Agendado	-	-
24/04/2023	-	Juros	-	Agendado	-	-
24/10/2023	-	Juros	-	Agendado	-	-
24/04/2024	-	Juros	-	Agendado	-	-
24/10/2024	-	Juros	-	Agendado	-	-
24/04/2025	-	Juros	-	Agendado	-	-
24/04/2025	-	Amortização Constante	50,00%	Agendado	-	-
24/10/2025	-	Juros	-	Agendado	-	-
24/04/2026	-	Juros	-	Agendado	-	-
24/04/2026	-	Amortização Constante	50,00%	Agendado	-	-

RATING

Data da Súmula	10/12/2019	29/03/2019
Agência	S&P	S&P
Rating Atual	brAAA	brAAA
Rating Mínimo	brAAA	brAAA
Cláusula	3.5.10	3.5.10
Periodicidade	ANUAL	ANUAL
Status	OK	OK
Referente a	EMISSÃO	EMISSÃO
Documento	ESCRITURA DE EMISSAO	ESCRITURA DE EMISSAO
Link	Visualizar	Visualizar

ASSEMBLEIAS DE DEBENTURISTAS

Não ocorreram assembleias de debenturistas no ano de 2019.

ADITAMENTOS

ESCRITURA DE EMISSAO - 1º ADITAMENTO Realizado em 26/04/2019

Formalização	Estado	Cidade	Data	Visualizar
RTD	BAHIA	SALVADOR	26/04/2019	Visualizar
RTD	RIO DE JANEIRO		-	Visualizar
Junta Comercial	BAHIA	-	29/04/2019	Visualizar

PREÇOS UNITÁRIOS AO PAR - PU'S

Os valores refletem nossa interpretação da escritura de emissão, não implicando em aceitação de compromisso legal ou financeiro. Os PU's apresentados foram calculados ao par, isto é, na curva de atualização e remuneração estabelecida na escritura de emissão. Outros agentes do mercado financeiro poderão apresentar valores diferentes, dependendo da metodologia de cálculo aplicada. Em caso de dúvida de como os aqui apresentados foram apurados, solicitamos entrar em contato para maiores esclarecimentos.

PREÇOS UNITÁRIOS AO PAR - PU'S DA 1ª SÉRIE

DATA	1 PU CEEBA2 R\$	2 VALOR NOMINAL R\$	3 TAXA DI %aa (DIK)	4 TAXA DI SPREAD (p)	5 TAXA DI (Fator DIK)	6 TAXA DI (Fator DI)	7 JUROS R\$	8 AMORTIZAÇÃO R\$
26/04/19	10,000.000000	10,000.000000	6.40%	108.00%	1.000265896000000	1.00000000	0.00000000	0.00000000
27/04/19	10,002.659000	10,000.000000	0.00%	108.00%	1.000000000000000	1.00026590	2.65900000	0.00000000
28/04/19	10,002.659000	10,000.000000	0.00%	108.00%	1.000000000000000	1.00026590	2.65900000	0.00000000
29/04/19	10,002.659000	10,000.000000	6.40%	108.00%	1.000265896000000	1.00026590	2.65900000	0.00000000
30/04/19	10,005.318600	10,000.000000	6.40%	108.00%	1.000265896000000	1.00053186	5.31859999	0.00000000
01/05/19	10,007.979000	10,000.000000	0.00%	108.00%	1.000000000000000	1.00079790	7.97900000	0.00000000
02/05/19	10,007.979000	10,000.000000	6.40%	108.00%	1.000265896000000	1.00079790	7.97900000	0.00000000
03/05/19	10,010.640100	10,000.000000	6.40%	108.00%	1.000265896000000	1.00106401	10.64009999	0.00000000
04/05/19	10,013.301900	10,000.000000	0.00%	108.00%	1.000000000000000	1.00133019	13.30190000	0.00000000
05/05/19	10,013.301900	10,000.000000	0.00%	108.00%	1.000000000000000	1.00133019	13.30190000	0.00000000
06/05/19	10,013.301900	10,000.000000	6.40%	108.00%	1.000265896000000	1.00133019	13.30190000	0.00000000
07/05/19	10,015.964400	10,000.000000	6.40%	108.00%	1.000265896000000	1.00159644	15.96439999	0.00000000
08/05/19	10,018.627600	10,000.000000	6.40%	108.00%	1.000265896000000	1.00186276	18.62760000	0.00000000
09/05/19	10,021.291500	10,000.000000	6.40%	108.00%	1.000265896000000	1.00212915	21.29150000	0.00000000
10/05/19	10,023.956100	10,000.000000	6.40%	108.00%	1.000265896000000	1.00239561	23.95609999	0.00000000
11/05/19	10,026.621400	10,000.000000	0.00%	108.00%	1.000000000000000	1.00266214	26.62139999	0.00000000
12/05/19	10,026.621400	10,000.000000	0.00%	108.00%	1.000000000000000	1.00266214	26.62139999	0.00000000
13/05/19	10,026.621400	10,000.000000	6.40%	108.00%	1.000265896000000	1.00266214	26.62139999	0.00000000
14/05/19	10,029.287500	10,000.000000	6.40%	108.00%	1.000265896000000	1.00292875	29.28749999	0.00000000
15/05/19	10,031.954200	10,000.000000	6.40%	108.00%	1.000265896000000	1.00319542	31.95419999	0.00000000
16/05/19	10,034.621700	10,000.000000	6.40%	108.00%	1.000265896000000	1.00346217	34.62169999	0.00000000
17/05/19	10,037.289800	10,000.000000	6.40%	108.00%	1.000265896000000	1.00372898	37.28979999	0.00000000

DATA	1 PU CEEBA2 R\$	2 VALOR NOMINAL R\$	3 TAXA DI %aa (DIk)	4 TAXA DI SPREAD (p)	5 TAXA DI (Fator DIk)	6 TAXA DI (Fator DI)	7 JUROS R\$	8 AMORTIZAÇÃO R\$
18/05/19	10,039.958700	10,000.000000	0.00%	108.00%	1.0000000000000000	1.00399587	39.95870000	0.00000000
19/05/19	10,039.958700	10,000.000000	0.00%	108.00%	1.0000000000000000	1.00399587	39.95870000	0.00000000
20/05/19	10,039.958700	10,000.000000	6.40%	108.00%	1.0002658960000000	1.00399587	39.95870000	0.00000000
21/05/19	10,042.628300	10,000.000000	6.40%	108.00%	1.0002658960000000	1.00426283	42.62830000	0.00000000
22/05/19	10,045.298600	10,000.000000	6.40%	108.00%	1.0002658960000000	1.00452986	45.29860000	0.00000000
23/05/19	10,047.969600	10,000.000000	6.40%	108.00%	1.0002658960000000	1.00479696	47.96959999	0.00000000
24/05/19	10,050.641300	10,000.000000	6.40%	108.00%	1.0002658960000000	1.00506413	50.64130000	0.00000000
25/05/19	10,053.313700	10,000.000000	0.00%	108.00%	1.0000000000000000	1.00533137	53.31369999	0.00000000
26/05/19	10,053.313700	10,000.000000	0.00%	108.00%	1.0000000000000000	1.00533137	53.31369999	0.00000000
27/05/19	10,053.313700	10,000.000000	6.40%	108.00%	1.0002658960000000	1.00533137	53.31369999	0.00000000
28/05/19	10,055.986900	10,000.000000	6.40%	108.00%	1.0002658960000000	1.00559869	55.98690000	0.00000000
29/05/19	10,058.660700	10,000.000000	6.40%	108.00%	1.0002658960000000	1.00586607	58.66069999	0.00000000
30/05/19	10,061.335300	10,000.000000	6.40%	108.00%	1.0002658960000000	1.00613353	61.33530000	0.00000000
31/05/19	10,064.010600	10,000.000000	6.40%	108.00%	1.0002658960000000	1.00640106	64.01059999	0.00000000
01/06/19	10,066.686500	10,000.000000	0.00%	108.00%	1.0000000000000000	1.00666865	66.68649999	0.00000000
02/06/19	10,066.686500	10,000.000000	0.00%	108.00%	1.0000000000000000	1.00666865	66.68649999	0.00000000
03/06/19	10,066.686500	10,000.000000	6.40%	108.00%	1.0002658960000000	1.00666865	66.68649999	0.00000000
04/06/19	10,069.363200	10,000.000000	6.40%	108.00%	1.0002658960000000	1.00693632	69.36320000	0.00000000
05/06/19	10,072.040600	10,000.000000	6.40%	108.00%	1.0002658960000000	1.00720406	72.04060000	0.00000000
06/06/19	10,074.718700	10,000.000000	6.40%	108.00%	1.0002658960000000	1.00747187	74.71870000	0.00000000
07/06/19	10,077.397600	10,000.000000	6.40%	108.00%	1.0002658960000000	1.00773976	77.39759999	0.00000000
08/06/19	10,080.077100	10,000.000000	0.00%	108.00%	1.0000000000000000	1.00800771	80.07710000	0.00000000
09/06/19	10,080.077100	10,000.000000	0.00%	108.00%	1.0000000000000000	1.00800771	80.07710000	0.00000000
10/06/19	10,080.077100	10,000.000000	6.40%	108.00%	1.0002658960000000	1.00800771	80.07710000	0.00000000
11/06/19	10,082.757400	10,000.000000	6.40%	108.00%	1.0002658960000000	1.00827574	82.75739999	0.00000000
12/06/19	10,085.438300	10,000.000000	6.40%	108.00%	1.0002658960000000	1.00854383	85.43830000	0.00000000
13/06/19	10,088.120000	10,000.000000	6.40%	108.00%	1.0002658960000000	1.00881200	88.12000000	0.00000000
14/06/19	10,090.802400	10,000.000000	6.40%	108.00%	1.0002658960000000	1.00908024	90.80240000	0.00000000
15/06/19	10,093.485500	10,000.000000	0.00%	108.00%	1.0000000000000000	1.00934855	93.48549999	0.00000000
16/06/19	10,093.485500	10,000.000000	0.00%	108.00%	1.0000000000000000	1.00934855	93.48549999	0.00000000

DATA	1 PU CEEBA2 R\$	2 VALOR NOMINAL R\$	3 TAXA DI %aa (DIk)	4 TAXA DI SPREAD (p)	5 TAXA DI (Fator DIk)	6 TAXA DI (Fator DI)	7 JUROS R\$	8 AMORTIZAÇÃO R\$
17/06/19	10,093.485500	10,000.000000	6.40%	108.00%	1.000265896000000	1.00934855	93.48549999	0.00000000
18/06/19	10,096.169300	10,000.000000	6.40%	108.00%	1.000265896000000	1.00961693	96.16929999	0.00000000
19/06/19	10,098.853900	10,000.000000	6.40%	108.00%	1.000265896000000	1.00988539	98.85389999	0.00000000
20/06/19	10,101.539100	10,000.000000	0.00%	108.00%	1.000000000000000	1.01015391	101.53910000	0.00000000
21/06/19	10,101.539100	10,000.000000	6.40%	108.00%	1.000265896000000	1.01015391	101.53910000	0.00000000
22/06/19	10,104.225100	10,000.000000	0.00%	108.00%	1.000000000000000	1.01042251	104.22509999	0.00000000
23/06/19	10,104.225100	10,000.000000	0.00%	108.00%	1.000000000000000	1.01042251	104.22509999	0.00000000
24/06/19	10,104.225100	10,000.000000	6.40%	108.00%	1.000265896000000	1.01042251	104.22509999	0.00000000
25/06/19	10,106.911700	10,000.000000	6.40%	108.00%	1.000265896000000	1.01069117	106.91170000	0.00000000
26/06/19	10,109.599100	10,000.000000	6.40%	108.00%	1.000265896000000	1.01095991	109.59910000	0.00000000
27/06/19	10,112.287200	10,000.000000	6.40%	108.00%	1.000265896000000	1.01122872	112.28720000	0.00000000
28/06/19	10,114.976000	10,000.000000	6.40%	108.00%	1.000265896000000	1.01149760	114.97600000	0.00000000
29/06/19	10,117.665600	10,000.000000	0.00%	108.00%	1.000000000000000	1.01176656	117.66560000	0.00000000
30/06/19	10,117.665600	10,000.000000	0.00%	108.00%	1.000000000000000	1.01176656	117.66560000	0.00000000
01/07/19	10,117.665600	10,000.000000	6.40%	108.00%	1.000265896000000	1.01176656	117.66560000	0.00000000
02/07/19	10,120.355800	10,000.000000	6.40%	108.00%	1.000265896000000	1.01203558	120.35580000	0.00000000
03/07/19	10,123.046800	10,000.000000	6.40%	108.00%	1.000265896000000	1.01230468	123.04680000	0.00000000
04/07/19	10,125.738500	10,000.000000	6.40%	108.00%	1.000265896000000	1.01257385	125.73850000	0.00000000
05/07/19	10,128.430800	10,000.000000	6.40%	108.00%	1.000265896000000	1.01284308	128.43079999	0.00000000
06/07/19	10,131.124000	10,000.000000	0.00%	108.00%	1.000000000000000	1.01311240	131.12400000	0.00000000
07/07/19	10,131.124000	10,000.000000	0.00%	108.00%	1.000000000000000	1.01311240	131.12400000	0.00000000
08/07/19	10,131.124000	10,000.000000	6.40%	108.00%	1.000265896000000	1.01311240	131.12400000	0.00000000
09/07/19	10,133.817800	10,000.000000	6.40%	108.00%	1.000265896000000	1.01338178	133.81780000	0.00000000
10/07/19	10,136.512300	10,000.000000	6.40%	108.00%	1.000265896000000	1.01365123	136.51230000	0.00000000
11/07/19	10,139.207600	10,000.000000	6.40%	108.00%	1.000265896000000	1.01392076	139.20760000	0.00000000
12/07/19	10,141.903600	10,000.000000	6.40%	108.00%	1.000265896000000	1.01419036	141.90360000	0.00000000
13/07/19	10,144.600200	10,000.000000	0.00%	108.00%	1.000000000000000	1.01446002	144.60020000	0.00000000
14/07/19	10,144.600200	10,000.000000	0.00%	108.00%	1.000000000000000	1.01446002	144.60020000	0.00000000
15/07/19	10,144.600200	10,000.000000	6.40%	108.00%	1.000265896000000	1.01446002	144.60020000	0.00000000
16/07/19	10,147.297700	10,000.000000	6.40%	108.00%	1.000265896000000	1.01472977	147.29770000	0.00000000

DATA	1 PU CEEBA2 R\$	2 VALOR NOMINAL R\$	3 TAXA DI %aa (DIk)	4 TAXA DI SPREAD (p)	5 TAXA DI (Fator DIk)	6 TAXA DI (Fator DI)	7 JUROS R\$	8 AMORTIZAÇÃO R\$
17/07/19	10,149.995800	10,000.000000	6.40%	108.00%	1.000265896000000	1.01499958	149.99580000	0.00000000
18/07/19	10,152.694600	10,000.000000	6.40%	108.00%	1.000265896000000	1.01526946	152.69460000	0.00000000
19/07/19	10,155.394200	10,000.000000	6.40%	108.00%	1.000265896000000	1.01553942	155.39420000	0.00000000
20/07/19	10,158.094500	10,000.000000	0.00%	108.00%	1.000000000000000	1.01580945	158.09449999	0.00000000
21/07/19	10,158.094500	10,000.000000	0.00%	108.00%	1.000000000000000	1.01580945	158.09449999	0.00000000
22/07/19	10,158.094500	10,000.000000	6.40%	108.00%	1.000265896000000	1.01580945	158.09449999	0.00000000
23/07/19	10,160.795500	10,000.000000	6.40%	108.00%	1.000265896000000	1.01607955	160.79549999	0.00000000
24/07/19	10,163.497200	10,000.000000	6.40%	108.00%	1.000265896000000	1.01634972	163.49720000	0.00000000
25/07/19	10,166.199600	10,000.000000	6.40%	108.00%	1.000265896000000	1.01661996	166.19960000	0.00000000
26/07/19	10,168.902800	10,000.000000	6.40%	108.00%	1.000265896000000	1.01689028	168.90279999	0.00000000
27/07/19	10,171.606600	10,000.000000	0.00%	108.00%	1.000000000000000	1.01716066	171.60660000	0.00000000
28/07/19	10,171.606600	10,000.000000	0.00%	108.00%	1.000000000000000	1.01716066	171.60660000	0.00000000
29/07/19	10,171.606600	10,000.000000	6.40%	108.00%	1.000265896000000	1.01716066	171.60660000	0.00000000
30/07/19	10,174.311200	10,000.000000	6.40%	108.00%	1.000265896000000	1.01743112	174.31119999	0.00000000
31/07/19	10,177.016500	10,000.000000	6.40%	108.00%	1.000265896000000	1.01770165	177.01650000	0.00000000
01/08/19	10,179.722600	10,000.000000	5.90%	108.00%	1.000245710800000	1.01797226	179.72260000	0.00000000
02/08/19	10,182.223800	10,000.000000	5.90%	108.00%	1.000245710800000	1.01822238	182.22380000	0.00000000
03/08/19	10,184.725700	10,000.000000	0.00%	108.00%	1.000000000000000	1.01847257	184.72569999	0.00000000
04/08/19	10,184.725700	10,000.000000	0.00%	108.00%	1.000000000000000	1.01847257	184.72569999	0.00000000
05/08/19	10,184.725700	10,000.000000	5.90%	108.00%	1.000245710800000	1.01847257	184.72569999	0.00000000
06/08/19	10,187.228200	10,000.000000	5.90%	108.00%	1.000245710800000	1.01872282	187.22820000	0.00000000
07/08/19	10,189.731300	10,000.000000	5.90%	108.00%	1.000245710800000	1.01897313	189.73130000	0.00000000
08/08/19	10,192.235000	10,000.000000	5.90%	108.00%	1.000245710800000	1.01922350	192.23500000	0.00000000
09/08/19	10,194.739400	10,000.000000	5.90%	108.00%	1.000245710800000	1.01947394	194.73939999	0.00000000
10/08/19	10,197.244300	10,000.000000	0.00%	108.00%	1.000000000000000	1.01972443	197.24429999	0.00000000
11/08/19	10,197.244300	10,000.000000	0.00%	108.00%	1.000000000000000	1.01972443	197.24429999	0.00000000
12/08/19	10,197.244300	10,000.000000	5.90%	108.00%	1.000245710800000	1.01972443	197.24429999	0.00000000
13/08/19	10,199.749900	10,000.000000	5.90%	108.00%	1.000245710800000	1.01997499	199.74989999	0.00000000
14/08/19	10,202.256100	10,000.000000	5.90%	108.00%	1.000245710800000	1.02022561	202.25610000	0.00000000
15/08/19	10,204.762900	10,000.000000	5.90%	108.00%	1.000245710800000	1.02047629	204.76290000	0.00000000

DATA	1 PU CEEBA2 R\$	2 VALOR NOMINAL R\$	3 TAXA DI %aa (DIk)	4 TAXA DI SPREAD (p)	5 TAXA DI (Fator DIk)	6 TAXA DI (Fator DI)	7 JUROS R\$	8 AMORTIZAÇÃO R\$
16/08/19	10,207.270300	10,000.000000	5.90%	108.00%	1.000245710800000	1.02072703	207.27030000	0.00000000
17/08/19	10,209.778400	10,000.000000	0.00%	108.00%	1.000000000000000	1.02097784	209.77840000	0.00000000
18/08/19	10,209.778400	10,000.000000	0.00%	108.00%	1.000000000000000	1.02097784	209.77840000	0.00000000
19/08/19	10,209.778400	10,000.000000	5.90%	108.00%	1.000245710800000	1.02097784	209.77840000	0.00000000
20/08/19	10,212.287000	10,000.000000	5.90%	108.00%	1.000245710800000	1.02122870	212.28700000	0.00000000
21/08/19	10,214.796300	10,000.000000	5.90%	108.00%	1.000245710800000	1.02147963	214.79630000	0.00000000
22/08/19	10,217.306200	10,000.000000	5.90%	108.00%	1.000245710800000	1.02173062	217.30620000	0.00000000
23/08/19	10,219.816700	10,000.000000	5.90%	108.00%	1.000245710800000	1.02198167	219.81670000	0.00000000
24/08/19	10,222.327800	10,000.000000	0.00%	108.00%	1.000000000000000	1.02223278	222.32780000	0.00000000
25/08/19	10,222.327800	10,000.000000	0.00%	108.00%	1.000000000000000	1.02223278	222.32780000	0.00000000
26/08/19	10,222.327800	10,000.000000	5.90%	108.00%	1.000245710800000	1.02223278	222.32780000	0.00000000
27/08/19	10,224.839500	10,000.000000	5.90%	108.00%	1.000245710800000	1.02248395	224.83950000	0.00000000
28/08/19	10,227.351900	10,000.000000	5.90%	108.00%	1.000245710800000	1.02273519	227.35189999	0.00000000
29/08/19	10,229.864900	10,000.000000	5.90%	108.00%	1.000245710800000	1.02298649	229.86490000	0.00000000
30/08/19	10,232.378400	10,000.000000	5.90%	108.00%	1.000245710800000	1.02323784	232.37840000	0.00000000
31/08/19	10,234.892600	10,000.000000	0.00%	108.00%	1.000000000000000	1.02348926	234.89260000	0.00000000
01/09/19	10,234.892600	10,000.000000	0.00%	108.00%	1.000000000000000	1.02348926	234.89260000	0.00000000
02/09/19	10,234.892600	10,000.000000	5.90%	108.00%	1.000245710800000	1.02348926	234.89260000	0.00000000
03/09/19	10,237.407500	10,000.000000	5.90%	108.00%	1.000245710800000	1.02374075	237.40750000	0.00000000
04/09/19	10,239.922900	10,000.000000	5.90%	108.00%	1.000245710800000	1.02399229	239.92290000	0.00000000
05/09/19	10,242.439000	10,000.000000	5.90%	108.00%	1.000245710800000	1.02424390	242.43900000	0.00000000
06/09/19	10,244.955700	10,000.000000	5.90%	108.00%	1.000245710800000	1.02449557	244.95570000	0.00000000
07/09/19	10,247.472900	10,000.000000	0.00%	108.00%	1.000000000000000	1.02474729	247.47290000	0.00000000
08/09/19	10,247.472900	10,000.000000	0.00%	108.00%	1.000000000000000	1.02474729	247.47290000	0.00000000
09/09/19	10,247.472900	10,000.000000	5.90%	108.00%	1.000245710800000	1.02474729	247.47290000	0.00000000
10/09/19	10,249.990900	10,000.000000	5.90%	108.00%	1.000245710800000	1.02499909	249.99089999	0.00000000
11/09/19	10,252.509400	10,000.000000	5.90%	108.00%	1.000245710800000	1.02525094	252.50940000	0.00000000
12/09/19	10,255.028500	10,000.000000	5.90%	108.00%	1.000245710800000	1.02550285	255.02850000	0.00000000
13/09/19	10,257.548300	10,000.000000	5.90%	108.00%	1.000245710800000	1.02575483	257.54829999	0.00000000
14/09/19	10,260.068700	10,000.000000	0.00%	108.00%	1.000000000000000	1.02600687	260.06870000	0.00000000

DATA	1 PU CEEBA2 R\$	2 VALOR NOMINAL R\$	3 TAXA DI %aa (DIk)	4 TAXA DI SPREAD (p)	5 TAXA DI (Fator DIk)	6 TAXA DI (Fator DI)	7 JUROS R\$	8 AMORTIZAÇÃO R\$
15/09/19	10,260.068700	10,000.000000	0.00%	108.00%	1.0000000000000000	1.02600687	260.06870000	0.00000000
16/09/19	10,260.068700	10,000.000000	5.90%	108.00%	1.0002457108000000	1.02600687	260.06870000	0.00000000
17/09/19	10,262.589700	10,000.000000	5.90%	108.00%	1.0002457108000000	1.02625897	262.58970000	0.00000000
18/09/19	10,265.111400	10,000.000000	5.90%	108.00%	1.0002457108000000	1.02651114	265.11140000	0.00000000
19/09/19	10,267.633600	10,000.000000	5.40%	108.00%	1.0002254176000000	1.02676336	267.63359999	0.00000000
20/09/19	10,269.948100	10,000.000000	5.40%	108.00%	1.0002254176000000	1.02699481	269.94809999	0.00000000
21/09/19	10,272.263100	10,000.000000	0.00%	108.00%	1.0000000000000000	1.02722631	272.26310000	0.00000000
22/09/19	10,272.263100	10,000.000000	0.00%	108.00%	1.0000000000000000	1.02722631	272.26310000	0.00000000
23/09/19	10,272.263100	10,000.000000	5.40%	108.00%	1.0002254176000000	1.02722631	272.26310000	0.00000000
24/09/19	10,274.578700	10,000.000000	5.40%	108.00%	1.0002254176000000	1.02745787	274.57870000	0.00000000
25/09/19	10,276.894800	10,000.000000	5.40%	108.00%	1.0002254176000000	1.02768948	276.89480000	0.00000000
26/09/19	10,279.211300	10,000.000000	5.40%	108.00%	1.0002254176000000	1.02792113	279.21130000	0.00000000
27/09/19	10,281.528500	10,000.000000	5.40%	108.00%	1.0002254176000000	1.02815285	281.52849999	0.00000000
28/09/19	10,283.846100	10,000.000000	0.00%	108.00%	1.0000000000000000	1.02838461	283.84610000	0.00000000
29/09/19	10,283.846100	10,000.000000	0.00%	108.00%	1.0000000000000000	1.02838461	283.84610000	0.00000000
30/09/19	10,283.846100	10,000.000000	5.40%	108.00%	1.0002254176000000	1.02838461	283.84610000	0.00000000
01/10/19	10,286.164300	10,000.000000	5.40%	108.00%	1.0002254176000000	1.02861643	286.16430000	0.00000000
02/10/19	10,288.482900	10,000.000000	5.40%	108.00%	1.0002254176000000	1.02884829	288.48290000	0.00000000
03/10/19	10,290.802100	10,000.000000	5.40%	108.00%	1.0002254176000000	1.02908021	290.80210000	0.00000000
04/10/19	10,293.121900	10,000.000000	5.40%	108.00%	1.0002254176000000	1.02931219	293.12190000	0.00000000
05/10/19	10,295.442100	10,000.000000	0.00%	108.00%	1.0000000000000000	1.02954421	295.44210000	0.00000000
06/10/19	10,295.442100	10,000.000000	0.00%	108.00%	1.0000000000000000	1.02954421	295.44210000	0.00000000
07/10/19	10,295.442100	10,000.000000	5.40%	108.00%	1.0002254176000000	1.02954421	295.44210000	0.00000000
08/10/19	10,297.762900	10,000.000000	5.40%	108.00%	1.0002254176000000	1.02977629	297.76290000	0.00000000
09/10/19	10,300.084200	10,000.000000	5.40%	108.00%	1.0002254176000000	1.03000842	300.08419999	0.00000000
10/10/19	10,302.406000	10,000.000000	5.40%	108.00%	1.0002254176000000	1.03024060	302.40599999	0.00000000
11/10/19	10,304.728400	10,000.000000	5.40%	108.00%	1.0002254176000000	1.03047284	304.72840000	0.00000000
12/10/19	10,307.051200	10,000.000000	0.00%	108.00%	1.0000000000000000	1.03070512	307.05119999	0.00000000
13/10/19	10,307.051200	10,000.000000	0.00%	108.00%	1.0000000000000000	1.03070512	307.05119999	0.00000000
14/10/19	10,307.051200	10,000.000000	5.40%	108.00%	1.0002254176000000	1.03070512	307.05119999	0.00000000

DATA	1 PU CEEBA2 R\$	2 VALOR NOMINAL R\$	3 TAXA DI %aa (DIk)	4 TAXA DI SPREAD (p)	5 TAXA DI (Fator DIk)	6 TAXA DI (Fator DI)	7 JUROS R\$	8 AMORTIZAÇÃO R\$
15/10/19	10,309.374600	10,000.000000	5.40%	108.00%	1.000225417600000	1.03093746	309.37460000	0.00000000
16/10/19	10,311.698500	10,000.000000	5.40%	108.00%	1.000225417600000	1.03116985	311.69849999	0.00000000
17/10/19	10,314.023000	10,000.000000	5.40%	108.00%	1.000225417600000	1.03140230	314.02300000	0.00000000
18/10/19	10,316.347900	10,000.000000	5.40%	108.00%	1.000225417600000	1.03163479	316.34790000	0.00000000
19/10/19	10,318.673400	10,000.000000	0.00%	108.00%	1.000000000000000	1.03186734	318.67340000	0.00000000
20/10/19	10,318.673400	10,000.000000	0.00%	108.00%	1.000000000000000	1.03186734	318.67340000	0.00000000
21/10/19	10,318.673400	10,000.000000	5.40%	108.00%	1.000225417600000	1.03186734	318.67340000	0.00000000
22/10/19	10,320.999400	10,000.000000	5.40%	108.00%	1.000225417600000	1.03209994	320.99939999	0.00000000
23/10/19	10,323.326000	10,000.000000	5.40%	108.00%	1.000225417600000	1.03233260	323.32599999	0.00000000
24/10/19	10,325.653000	10,000.000000	5.40%	108.00%	1.000225417600000	1.03256530	325.65299999	0.00000000
25/10/19	10,002.254200	10,000.000000	5.40%	108.00%	1.000225417600000	1.00022542	2.25420000	0.00000000
26/10/19	10,004.508900	10,000.000000	0.00%	108.00%	1.000000000000000	1.00045089	4.50889999	0.00000000
27/10/19	10,004.508900	10,000.000000	0.00%	108.00%	1.000000000000000	1.00045089	4.50889999	0.00000000
28/10/19	10,004.508900	10,000.000000	5.40%	108.00%	1.000225417600000	1.00045089	4.50889999	0.00000000
29/10/19	10,006.764100	10,000.000000	5.40%	108.00%	1.000225417600000	1.00067641	6.76410000	0.00000000
30/10/19	10,009.019800	10,000.000000	5.40%	108.00%	1.000225417600000	1.00090198	9.01980000	0.00000000
31/10/19	10,011.276000	10,000.000000	4.90%	108.00%	1.000205038000000	1.00112760	11.27600000	0.00000000
01/11/19	10,013.328700	10,000.000000	4.90%	108.00%	1.000205038000000	1.00133287	13.32869999	0.00000000
02/11/19	10,015.381800	10,000.000000	0.00%	108.00%	1.000000000000000	1.00153818	15.38180000	0.00000000
03/11/19	10,015.381800	10,000.000000	0.00%	108.00%	1.000000000000000	1.00153818	15.38180000	0.00000000
04/11/19	10,015.381800	10,000.000000	4.90%	108.00%	1.000205038000000	1.00153818	15.38180000	0.00000000
05/11/19	10,017.435300	10,000.000000	4.90%	108.00%	1.000205038000000	1.00174353	17.43529999	0.00000000
06/11/19	10,019.489300	10,000.000000	4.90%	108.00%	1.000205038000000	1.00194893	19.48929999	0.00000000
07/11/19	10,021.543600	10,000.000000	4.90%	108.00%	1.000205038000000	1.00215436	21.54360000	0.00000000
08/11/19	10,023.598400	10,000.000000	4.90%	108.00%	1.000205038000000	1.00235984	23.59840000	0.00000000
09/11/19	10,025.653600	10,000.000000	0.00%	108.00%	1.000000000000000	1.00256536	25.65359999	0.00000000
10/11/19	10,025.653600	10,000.000000	0.00%	108.00%	1.000000000000000	1.00256536	25.65359999	0.00000000
11/11/19	10,025.653600	10,000.000000	4.90%	108.00%	1.000205038000000	1.00256536	25.65359999	0.00000000
12/11/19	10,027.709300	10,000.000000	4.90%	108.00%	1.000205038000000	1.00277093	27.70930000	0.00000000
13/11/19	10,029.765300	10,000.000000	4.90%	108.00%	1.000205038000000	1.00297653	29.76529999	0.00000000

DATA	1 PU CEEBA2 R\$	2 VALOR NOMINAL R\$	3 TAXA DI %aa (DIk)	4 TAXA DI SPREAD (p)	5 TAXA DI (Fator DIk)	6 TAXA DI (Fator DI)	7 JUROS R\$	8 AMORTIZAÇÃO R\$
14/11/19	10,031.821800	10,000.000000	4.90%	108.00%	1.0002050380000000	1.00318218	31.82180000	0.00000000
15/11/19	10,033.878700	10,000.000000	0.00%	108.00%	1.0000000000000000	1.00338787	33.87870000	0.00000000
16/11/19	10,033.878700	10,000.000000	0.00%	108.00%	1.0000000000000000	1.00338787	33.87870000	0.00000000
17/11/19	10,033.878700	10,000.000000	0.00%	108.00%	1.0000000000000000	1.00338787	33.87870000	0.00000000
18/11/19	10,033.878700	10,000.000000	4.90%	108.00%	1.0002050380000000	1.00338787	33.87870000	0.00000000
19/11/19	10,035.936100	10,000.000000	4.90%	108.00%	1.0002050380000000	1.00359361	35.93610000	0.00000000
20/11/19	10,037.993800	10,000.000000	4.90%	108.00%	1.0002050380000000	1.00379938	37.99380000	0.00000000
21/11/19	10,040.052000	10,000.000000	4.90%	108.00%	1.0002050380000000	1.00400520	40.05199999	0.00000000
22/11/19	10,042.110600	10,000.000000	4.90%	108.00%	1.0002050380000000	1.00421106	42.11060000	0.00000000
23/11/19	10,044.169600	10,000.000000	0.00%	108.00%	1.0000000000000000	1.00441696	44.16959999	0.00000000
24/11/19	10,044.169600	10,000.000000	0.00%	108.00%	1.0000000000000000	1.00441696	44.16959999	0.00000000
25/11/19	10,044.169600	10,000.000000	4.90%	108.00%	1.0002050380000000	1.00441696	44.16959999	0.00000000
26/11/19	10,046.229000	10,000.000000	4.90%	108.00%	1.0002050380000000	1.00462290	46.22899999	0.00000000
27/11/19	10,048.288900	10,000.000000	4.90%	108.00%	1.0002050380000000	1.00482889	48.28889999	0.00000000
28/11/19	10,050.349200	10,000.000000	4.90%	108.00%	1.0002050380000000	1.00503492	50.34919999	0.00000000
29/11/19	10,052.409900	10,000.000000	4.90%	108.00%	1.0002050380000000	1.00524099	52.40989999	0.00000000
30/11/19	10,054.471000	10,000.000000	0.00%	108.00%	1.0000000000000000	1.00544710	54.47100000	0.00000000
01/12/19	10,054.471000	10,000.000000	0.00%	108.00%	1.0000000000000000	1.00544710	54.47100000	0.00000000
02/12/19	10,054.471000	10,000.000000	4.90%	108.00%	1.0002050380000000	1.00544710	54.47100000	0.00000000
03/12/19	10,056.532500	10,000.000000	4.90%	108.00%	1.0002050380000000	1.00565325	56.53249999	0.00000000
04/12/19	10,058.594500	10,000.000000	4.90%	108.00%	1.0002050380000000	1.00585945	58.59449999	0.00000000
05/12/19	10,060.656900	10,000.000000	4.90%	108.00%	1.0002050380000000	1.00606569	60.65690000	0.00000000
06/12/19	10,062.719700	10,000.000000	4.90%	108.00%	1.0002050380000000	1.00627197	62.71970000	0.00000000
07/12/19	10,064.783000	10,000.000000	0.00%	108.00%	1.0000000000000000	1.00647830	64.78299999	0.00000000
08/12/19	10,064.783000	10,000.000000	0.00%	108.00%	1.0000000000000000	1.00647830	64.78299999	0.00000000
09/12/19	10,064.783000	10,000.000000	4.90%	108.00%	1.0002050380000000	1.00647830	64.78299999	0.00000000
10/12/19	10,066.846600	10,000.000000	4.90%	108.00%	1.0002050380000000	1.00668466	66.84659999	0.00000000
11/12/19	10,068.910700	10,000.000000	4.90%	108.00%	1.0002050380000000	1.00689107	68.91070000	0.00000000
12/12/19	10,070.975200	10,000.000000	4.40%	108.00%	1.0001845612000000	1.00709752	70.97520000	0.00000000
13/12/19	10,072.833900	10,000.000000	4.40%	108.00%	1.0001845612000000	1.00728339	72.83390000	0.00000000

DATA	1 PU CEEBA2 R\$	2 VALOR NOMINAL R\$	3 TAXA DI %aa (DIk)	4 TAXA DI SPREAD (p)	5 TAXA DI (Fator DIk)	6 TAXA DI (Fator DI)	7 JUROS R\$	8 AMORTIZAÇÃO R\$
14/12/19	10,074.693000	10,000.000000	0.00%	108.00%	1.0000000000000000	1.00746930	74.69299999	0.00000000
15/12/19	10,074.693000	10,000.000000	0.00%	108.00%	1.0000000000000000	1.00746930	74.69299999	0.00000000
16/12/19	10,074.693000	10,000.000000	4.40%	108.00%	1.000184561200000	1.00746930	74.69299999	0.00000000
17/12/19	10,076.552400	10,000.000000	4.40%	108.00%	1.000184561200000	1.00765524	76.55240000	0.00000000
18/12/19	10,078.412100	10,000.000000	4.40%	108.00%	1.000184561200000	1.00784121	78.41210000	0.00000000
19/12/19	10,080.272200	10,000.000000	4.40%	108.00%	1.000184561200000	1.00802722	80.27220000	0.00000000
20/12/19	10,082.132600	10,000.000000	4.40%	108.00%	1.000184561200000	1.00821326	82.13260000	0.00000000
21/12/19	10,083.993400	10,000.000000	0.00%	108.00%	1.0000000000000000	1.00839934	83.99339999	0.00000000
22/12/19	10,083.993400	10,000.000000	0.00%	108.00%	1.0000000000000000	1.00839934	83.99339999	0.00000000
23/12/19	10,083.993400	10,000.000000	4.40%	108.00%	1.000184561200000	1.00839934	83.99339999	0.00000000
24/12/19	10,085.854500	10,000.000000	4.40%	108.00%	1.000184561200000	1.00858545	85.85449999	0.00000000
25/12/19	10,087.716000	10,000.000000	0.00%	108.00%	1.0000000000000000	1.00877160	87.71599999	0.00000000
26/12/19	10,087.716000	10,000.000000	4.40%	108.00%	1.000184561200000	1.00877160	87.71599999	0.00000000
27/12/19	10,089.577800	10,000.000000	4.40%	108.00%	1.000184561200000	1.00895778	89.57780000	0.00000000
28/12/19	10,091.439900	10,000.000000	0.00%	108.00%	1.0000000000000000	1.00914399	91.43990000	0.00000000
29/12/19	10,091.439900	10,000.000000	0.00%	108.00%	1.0000000000000000	1.00914399	91.43990000	0.00000000
30/12/19	10,091.439900	10,000.000000	4.40%	108.00%	1.000184561200000	1.00914399	91.43990000	0.00000000
31/12/19	10,093.302400	10,000.000000	4.40%	108.00%	1.000184561200000	1.00933024	93.30239999	0.00000000

PREÇOS UNITÁRIOS AO PAR - PU'S DA 2ª SÉRIE

DATA	1 PU CEEBB2 R\$	2 VALOR NOMINAL R\$	3 TAXA DI %aa (DIk)	4 TAXA DI SPREAD (p)	5 TAXA DI (Fator DIk)	6 TAXA DI (Fator DI)	7 JUROS R\$	8 AMORTIZAÇÃO R\$
26/04/19	10,000.000000	10,000.000000	6.40%	110.25%	1.000271435500000	1.00000000	0.00000000	0.00000000
27/04/19	10,002.714400	10,000.000000	0.00%	110.25%	1.0000000000000000	1.00027144	2.71439999	0.00000000
28/04/19	10,002.714400	10,000.000000	0.00%	110.25%	1.0000000000000000	1.00027144	2.71439999	0.00000000
29/04/19	10,002.714400	10,000.000000	6.40%	110.25%	1.000271435500000	1.00027144	2.71439999	0.00000000
30/04/19	10,005.429400	10,000.000000	6.40%	110.25%	1.000271435500000	1.00054294	5.42940000	0.00000000
01/05/19	10,008.145300	10,000.000000	0.00%	110.25%	1.0000000000000000	1.00081453	8.14529999	0.00000000

DATA	1 PU CEEBB2 R\$	2 VALOR NOMINAL R\$	3 TAXA DI %aa (DIk)	4 TAXA DI SPREAD (p)	5 TAXA DI (Fator DIk)	6 TAXA DI (Fator DI)	7 JUROS R\$	8 AMORTIZAÇÃO R\$
02/05/19	10,008.145300	10,000.000000	6.40%	110.25%	1.000271435500000	1.00081453	8.14529999	0.00000000
03/05/19	10,010.861800	10,000.000000	6.40%	110.25%	1.000271435500000	1.00108618	10.86179999	0.00000000
04/05/19	10,013.579100	10,000.000000	0.00%	110.25%	1.000000000000000	1.00135791	13.57910000	0.00000000
05/05/19	10,013.579100	10,000.000000	0.00%	110.25%	1.000000000000000	1.00135791	13.57910000	0.00000000
06/05/19	10,013.579100	10,000.000000	6.40%	110.25%	1.000271435500000	1.00135791	13.57910000	0.00000000
07/05/19	10,016.297200	10,000.000000	6.40%	110.25%	1.000271435500000	1.00162972	16.29719999	0.00000000
08/05/19	10,019.016000	10,000.000000	6.40%	110.25%	1.000271435500000	1.00190160	19.01600000	0.00000000
09/05/19	10,021.735500	10,000.000000	6.40%	110.25%	1.000271435500000	1.00217355	21.73549999	0.00000000
10/05/19	10,024.455700	10,000.000000	6.40%	110.25%	1.000271435500000	1.00244557	24.45569999	0.00000000
11/05/19	10,027.176700	10,000.000000	0.00%	110.25%	1.000000000000000	1.00271767	27.17670000	0.00000000
12/05/19	10,027.176700	10,000.000000	0.00%	110.25%	1.000000000000000	1.00271767	27.17670000	0.00000000
13/05/19	10,027.176700	10,000.000000	6.40%	110.25%	1.000271435500000	1.00271767	27.17670000	0.00000000
14/05/19	10,029.898500	10,000.000000	6.40%	110.25%	1.000271435500000	1.00298985	29.89850000	0.00000000
15/05/19	10,032.620900	10,000.000000	6.40%	110.25%	1.000271435500000	1.00326209	32.62089999	0.00000000
16/05/19	10,035.344100	10,000.000000	6.40%	110.25%	1.000271435500000	1.00353441	35.34410000	0.00000000
17/05/19	10,038.068100	10,000.000000	6.40%	110.25%	1.000271435500000	1.00380681	38.06809999	0.00000000
18/05/19	10,040.792800	10,000.000000	0.00%	110.25%	1.000000000000000	1.00407928	40.79280000	0.00000000
19/05/19	10,040.792800	10,000.000000	0.00%	110.25%	1.000000000000000	1.00407928	40.79280000	0.00000000
20/05/19	10,040.792800	10,000.000000	6.40%	110.25%	1.000271435500000	1.00407928	40.79280000	0.00000000
21/05/19	10,043.518200	10,000.000000	6.40%	110.25%	1.000271435500000	1.00435182	43.51819999	0.00000000
22/05/19	10,046.244400	10,000.000000	6.40%	110.25%	1.000271435500000	1.00462444	46.24439999	0.00000000
23/05/19	10,048.971300	10,000.000000	6.40%	110.25%	1.000271435500000	1.00489713	48.97130000	0.00000000
24/05/19	10,051.698900	10,000.000000	6.40%	110.25%	1.000271435500000	1.00516989	51.69889999	0.00000000
25/05/19	10,054.427300	10,000.000000	0.00%	110.25%	1.000000000000000	1.00544273	54.42729999	0.00000000
26/05/19	10,054.427300	10,000.000000	0.00%	110.25%	1.000000000000000	1.00544273	54.42729999	0.00000000
27/05/19	10,054.427300	10,000.000000	6.40%	110.25%	1.000271435500000	1.00544273	54.42729999	0.00000000
28/05/19	10,057.156400	10,000.000000	6.40%	110.25%	1.000271435500000	1.00571564	57.15640000	0.00000000
29/05/19	10,059.886300	10,000.000000	6.40%	110.25%	1.000271435500000	1.00598863	59.88630000	0.00000000
30/05/19	10,062.616900	10,000.000000	6.40%	110.25%	1.000271435500000	1.00626169	62.61690000	0.00000000
31/05/19	10,065.348300	10,000.000000	6.40%	110.25%	1.000271435500000	1.00653483	65.34830000	0.00000000

DATA	1 PU CEEBB2 R\$	2 VALOR NOMINAL R\$	3 TAXA DI %aa (DIk)	4 TAXA DI SPREAD (p)	5 TAXA DI (Fator DIk)	6 TAXA DI (Fator DI)	7 JUROS R\$	8 AMORTIZAÇÃO R\$
01/06/19	10,068.080400	10,000.000000	0.00%	110.25%	1.0000000000000000	1.00680804	68.08039999	0.00000000
02/06/19	10,068.080400	10,000.000000	0.00%	110.25%	1.0000000000000000	1.00680804	68.08039999	0.00000000
03/06/19	10,068.080400	10,000.000000	6.40%	110.25%	1.0002714355000000	1.00680804	68.08039999	0.00000000
04/06/19	10,070.813200	10,000.000000	6.40%	110.25%	1.0002714355000000	1.00708132	70.81319999	0.00000000
05/06/19	10,073.546800	10,000.000000	6.40%	110.25%	1.0002714355000000	1.00735468	73.54679999	0.00000000
06/06/19	10,076.281100	10,000.000000	6.40%	110.25%	1.0002714355000000	1.00762811	76.28109999	0.00000000
07/06/19	10,079.016200	10,000.000000	6.40%	110.25%	1.0002714355000000	1.00790162	79.01619999	0.00000000
08/06/19	10,081.752000	10,000.000000	0.00%	110.25%	1.0000000000000000	1.00817520	81.75199999	0.00000000
09/06/19	10,081.752000	10,000.000000	0.00%	110.25%	1.0000000000000000	1.00817520	81.75199999	0.00000000
10/06/19	10,081.752000	10,000.000000	6.40%	110.25%	1.0002714355000000	1.00817520	81.75199999	0.00000000
11/06/19	10,084.488500	10,000.000000	6.40%	110.25%	1.0002714355000000	1.00844885	84.48849999	0.00000000
12/06/19	10,087.225800	10,000.000000	6.40%	110.25%	1.0002714355000000	1.00872258	87.22579999	0.00000000
13/06/19	10,089.963800	10,000.000000	6.40%	110.25%	1.0002714355000000	1.00899638	89.96379999	0.00000000
14/06/19	10,092.702600	10,000.000000	6.40%	110.25%	1.0002714355000000	1.00927026	92.70260000	0.00000000
15/06/19	10,095.442100	10,000.000000	0.00%	110.25%	1.0000000000000000	1.00954421	95.44210000	0.00000000
16/06/19	10,095.442100	10,000.000000	0.00%	110.25%	1.0000000000000000	1.00954421	95.44210000	0.00000000
17/06/19	10,095.442100	10,000.000000	6.40%	110.25%	1.0002714355000000	1.00954421	95.44210000	0.00000000
18/06/19	10,098.182400	10,000.000000	6.40%	110.25%	1.0002714355000000	1.00981824	98.18239999	0.00000000
19/06/19	10,100.923400	10,000.000000	6.40%	110.25%	1.0002714355000000	1.01009234	100.92339999	0.00000000
20/06/19	10,103.665100	10,000.000000	0.00%	110.25%	1.0000000000000000	1.01036651	103.66510000	0.00000000
21/06/19	10,103.665100	10,000.000000	6.40%	110.25%	1.0002714355000000	1.01036651	103.66510000	0.00000000
22/06/19	10,106.407600	10,000.000000	0.00%	110.25%	1.0000000000000000	1.01064076	106.40760000	0.00000000
23/06/19	10,106.407600	10,000.000000	0.00%	110.25%	1.0000000000000000	1.01064076	106.40760000	0.00000000
24/06/19	10,106.407600	10,000.000000	6.40%	110.25%	1.0002714355000000	1.01064076	106.40760000	0.00000000
25/06/19	10,109.150900	10,000.000000	6.40%	110.25%	1.0002714355000000	1.01091509	109.15089999	0.00000000
26/06/19	10,111.894800	10,000.000000	6.40%	110.25%	1.0002714355000000	1.01118948	111.89480000	0.00000000
27/06/19	10,114.639600	10,000.000000	6.40%	110.25%	1.0002714355000000	1.01146396	114.63959999	0.00000000
28/06/19	10,117.385000	10,000.000000	6.40%	110.25%	1.0002714355000000	1.01173850	117.38500000	0.00000000
29/06/19	10,120.131300	10,000.000000	0.00%	110.25%	1.0000000000000000	1.01201313	120.13129999	0.00000000
30/06/19	10,120.131300	10,000.000000	0.00%	110.25%	1.0000000000000000	1.01201313	120.13129999	0.00000000

DATA	1 PU CEEBB2 R\$	2 VALOR NOMINAL R\$	3 TAXA DI %aa (DIk)	4 TAXA DI SPREAD (p)	5 TAXA DI (Fator DIk)	6 TAXA DI (Fator DI)	7 JUROS R\$	8 AMORTIZAÇÃO R\$
01/07/19	10,120.131300	10,000.000000	6.40%	110.25%	1.000271435500000	1.01201313	120.13129999	0.00000000
02/07/19	10,122.878200	10,000.000000	6.40%	110.25%	1.000271435500000	1.01228782	122.87820000	0.00000000
03/07/19	10,125.625900	10,000.000000	6.40%	110.25%	1.000271435500000	1.01256259	125.62589999	0.00000000
04/07/19	10,128.374400	10,000.000000	6.40%	110.25%	1.000271435500000	1.01283744	128.37440000	0.00000000
05/07/19	10,131.123600	10,000.000000	6.40%	110.25%	1.000271435500000	1.01311236	131.12360000	0.00000000
06/07/19	10,133.873500	10,000.000000	0.00%	110.25%	1.000000000000000	1.01338735	133.87349999	0.00000000
07/07/19	10,133.873500	10,000.000000	0.00%	110.25%	1.000000000000000	1.01338735	133.87349999	0.00000000
08/07/19	10,133.873500	10,000.000000	6.40%	110.25%	1.000271435500000	1.01338735	133.87349999	0.00000000
09/07/19	10,136.624200	10,000.000000	6.40%	110.25%	1.000271435500000	1.01366242	136.62420000	0.00000000
10/07/19	10,139.375700	10,000.000000	6.40%	110.25%	1.000271435500000	1.01393757	139.37570000	0.00000000
11/07/19	10,142.127900	10,000.000000	6.40%	110.25%	1.000271435500000	1.01421279	142.12790000	0.00000000
12/07/19	10,144.880800	10,000.000000	6.40%	110.25%	1.000271435500000	1.01448808	144.88080000	0.00000000
13/07/19	10,147.634500	10,000.000000	0.00%	110.25%	1.000000000000000	1.01476345	147.63450000	0.00000000
14/07/19	10,147.634500	10,000.000000	0.00%	110.25%	1.000000000000000	1.01476345	147.63450000	0.00000000
15/07/19	10,147.634500	10,000.000000	6.40%	110.25%	1.000271435500000	1.01476345	147.63450000	0.00000000
16/07/19	10,150.388900	10,000.000000	6.40%	110.25%	1.000271435500000	1.01503889	150.38890000	0.00000000
17/07/19	10,153.144100	10,000.000000	6.40%	110.25%	1.000271435500000	1.01531441	153.14410000	0.00000000
18/07/19	10,155.900000	10,000.000000	6.40%	110.25%	1.000271435500000	1.01559000	155.90000000	0.00000000
19/07/19	10,158.656700	10,000.000000	6.40%	110.25%	1.000271435500000	1.01586567	158.65669999	0.00000000
20/07/19	10,161.414100	10,000.000000	0.00%	110.25%	1.000000000000000	1.01614141	161.41409999	0.00000000
21/07/19	10,161.414100	10,000.000000	0.00%	110.25%	1.000000000000000	1.01614141	161.41409999	0.00000000
22/07/19	10,161.414100	10,000.000000	6.40%	110.25%	1.000271435500000	1.01614141	161.41409999	0.00000000
23/07/19	10,164.172300	10,000.000000	6.40%	110.25%	1.000271435500000	1.01641723	164.17230000	0.00000000
24/07/19	10,166.931200	10,000.000000	6.40%	110.25%	1.000271435500000	1.01669312	166.93120000	0.00000000
25/07/19	10,169.690800	10,000.000000	6.40%	110.25%	1.000271435500000	1.01696908	169.69080000	0.00000000
26/07/19	10,172.451300	10,000.000000	6.40%	110.25%	1.000271435500000	1.01724513	172.45130000	0.00000000
27/07/19	10,175.212400	10,000.000000	0.00%	110.25%	1.000000000000000	1.01752124	175.21240000	0.00000000
28/07/19	10,175.212400	10,000.000000	0.00%	110.25%	1.000000000000000	1.01752124	175.21240000	0.00000000
29/07/19	10,175.212400	10,000.000000	6.40%	110.25%	1.000271435500000	1.01752124	175.21240000	0.00000000
30/07/19	10,177.974300	10,000.000000	6.40%	110.25%	1.000271435500000	1.01779743	177.97429999	0.00000000

DATA	1 PU CEEBB2 R\$	2 VALOR NOMINAL R\$	3 TAXA DI %aa (DIk)	4 TAXA DI SPREAD (p)	5 TAXA DI (Fator DIk)	6 TAXA DI (Fator DI)	7 JUROS R\$	8 AMORTIZAÇÃO R\$
31/07/19	10,180.737000	10,000.000000	6.40%	110.25%	1.000271435500000	1.01807370	180.73700000	0.00000000
01/08/19	10,183.500400	10,000.000000	5.90%	110.25%	1.000250829775000	1.01835004	183.50040000	0.00000000
02/08/19	10,186.054700	10,000.000000	5.90%	110.25%	1.000250829775000	1.01860547	186.05470000	0.00000000
03/08/19	10,188.609700	10,000.000000	0.00%	110.25%	1.000000000000000	1.01886097	188.60970000	0.00000000
04/08/19	10,188.609700	10,000.000000	0.00%	110.25%	1.000000000000000	1.01886097	188.60970000	0.00000000
05/08/19	10,188.609700	10,000.000000	5.90%	110.25%	1.000250829775000	1.01886097	188.60970000	0.00000000
06/08/19	10,191.165300	10,000.000000	5.90%	110.25%	1.000250829775000	1.01911653	191.16530000	0.00000000
07/08/19	10,193.721600	10,000.000000	5.90%	110.25%	1.000250829775000	1.01937216	193.72160000	0.00000000
08/08/19	10,196.278400	10,000.000000	5.90%	110.25%	1.000250829775000	1.01962784	196.27840000	0.00000000
09/08/19	10,198.836000	10,000.000000	5.90%	110.25%	1.000250829775000	1.01988360	198.83600000	0.00000000
10/08/19	10,201.394100	10,000.000000	0.00%	110.25%	1.000000000000000	1.02013941	201.39410000	0.00000000
11/08/19	10,201.394100	10,000.000000	0.00%	110.25%	1.000000000000000	1.02013941	201.39410000	0.00000000
12/08/19	10,201.394100	10,000.000000	5.90%	110.25%	1.000250829775000	1.02013941	201.39410000	0.00000000
13/08/19	10,203.953000	10,000.000000	5.90%	110.25%	1.000250829775000	1.02039530	203.95299999	0.00000000
14/08/19	10,206.512400	10,000.000000	5.90%	110.25%	1.000250829775000	1.02065124	206.51240000	0.00000000
15/08/19	10,209.072500	10,000.000000	5.90%	110.25%	1.000250829775000	1.02090725	209.07250000	0.00000000
16/08/19	10,211.633300	10,000.000000	5.90%	110.25%	1.000250829775000	1.02116333	211.63330000	0.00000000
17/08/19	10,214.194600	10,000.000000	0.00%	110.25%	1.000000000000000	1.02141946	214.19459999	0.00000000
18/08/19	10,214.194600	10,000.000000	0.00%	110.25%	1.000000000000000	1.02141946	214.19459999	0.00000000
19/08/19	10,214.194600	10,000.000000	5.90%	110.25%	1.000250829775000	1.02141946	214.19459999	0.00000000
20/08/19	10,216.756700	10,000.000000	5.90%	110.25%	1.000250829775000	1.02167567	216.75670000	0.00000000
21/08/19	10,219.319300	10,000.000000	5.90%	110.25%	1.000250829775000	1.02193193	219.31930000	0.00000000
22/08/19	10,221.882600	10,000.000000	5.90%	110.25%	1.000250829775000	1.02218826	221.88260000	0.00000000
23/08/19	10,224.446600	10,000.000000	5.90%	110.25%	1.000250829775000	1.02244466	224.44659999	0.00000000
24/08/19	10,227.011200	10,000.000000	0.00%	110.25%	1.000000000000000	1.02270112	227.01120000	0.00000000
25/08/19	10,227.011200	10,000.000000	0.00%	110.25%	1.000000000000000	1.02270112	227.01120000	0.00000000
26/08/19	10,227.011200	10,000.000000	5.90%	110.25%	1.000250829775000	1.02270112	227.01120000	0.00000000
27/08/19	10,229.576400	10,000.000000	5.90%	110.25%	1.000250829775000	1.02295764	229.57640000	0.00000000
28/08/19	10,232.142300	10,000.000000	5.90%	110.25%	1.000250829775000	1.02321423	232.14230000	0.00000000
29/08/19	10,234.708800	10,000.000000	5.90%	110.25%	1.000250829775000	1.02347088	234.70880000	0.00000000

DATA	1 PU CEEBB2 R\$	2 VALOR NOMINAL R\$	3 TAXA DI %aa (DIk)	4 TAXA DI SPREAD (p)	5 TAXA DI (Fator DIk)	6 TAXA DI (Fator DI)	7 JUROS R\$	8 AMORTIZAÇÃO R\$
30/08/19	10,237.276000	10,000.000000	5.90%	110.25%	1.000250829775000	1.02372760	237.27600000	0.00000000
31/08/19	10,239.843800	10,000.000000	0.00%	110.25%	1.000000000000000	1.02398438	239.84379999	0.00000000
01/09/19	10,239.843800	10,000.000000	0.00%	110.25%	1.000000000000000	1.02398438	239.84379999	0.00000000
02/09/19	10,239.843800	10,000.000000	5.90%	110.25%	1.000250829775000	1.02398438	239.84379999	0.00000000
03/09/19	10,242.412300	10,000.000000	5.90%	110.25%	1.000250829775000	1.02424123	242.41229999	0.00000000
04/09/19	10,244.981400	10,000.000000	5.90%	110.25%	1.000250829775000	1.02449814	244.98139999	0.00000000
05/09/19	10,247.551100	10,000.000000	5.90%	110.25%	1.000250829775000	1.02475511	247.55110000	0.00000000
06/09/19	10,250.121500	10,000.000000	5.90%	110.25%	1.000250829775000	1.02501215	250.12150000	0.00000000
07/09/19	10,252.692500	10,000.000000	0.00%	110.25%	1.000000000000000	1.02526925	252.69250000	0.00000000
08/09/19	10,252.692500	10,000.000000	0.00%	110.25%	1.000000000000000	1.02526925	252.69250000	0.00000000
09/09/19	10,252.692500	10,000.000000	5.90%	110.25%	1.000250829775000	1.02526925	252.69250000	0.00000000
10/09/19	10,255.264200	10,000.000000	5.90%	110.25%	1.000250829775000	1.02552642	255.26420000	0.00000000
11/09/19	10,257.836600	10,000.000000	5.90%	110.25%	1.000250829775000	1.02578366	257.83660000	0.00000000
12/09/19	10,260.409500	10,000.000000	5.90%	110.25%	1.000250829775000	1.02604095	260.40950000	0.00000000
13/09/19	10,262.983100	10,000.000000	5.90%	110.25%	1.000250829775000	1.02629831	262.98310000	0.00000000
14/09/19	10,265.557400	10,000.000000	0.00%	110.25%	1.000000000000000	1.02655574	265.55740000	0.00000000
15/09/19	10,265.557400	10,000.000000	0.00%	110.25%	1.000000000000000	1.02655574	265.55740000	0.00000000
16/09/19	10,265.557400	10,000.000000	5.90%	110.25%	1.000250829775000	1.02655574	265.55740000	0.00000000
17/09/19	10,268.132300	10,000.000000	5.90%	110.25%	1.000250829775000	1.02681323	268.13229999	0.00000000
18/09/19	10,270.707900	10,000.000000	5.90%	110.25%	1.000250829775000	1.02707079	270.70790000	0.00000000
19/09/19	10,273.284100	10,000.000000	5.40%	110.25%	1.000230113800000	1.02732841	273.28410000	0.00000000
20/09/19	10,275.648100	10,000.000000	5.40%	110.25%	1.000230113800000	1.02756481	275.64810000	0.00000000
21/09/19	10,278.012700	10,000.000000	0.00%	110.25%	1.000000000000000	1.02780127	278.01270000	0.00000000
22/09/19	10,278.012700	10,000.000000	0.00%	110.25%	1.000000000000000	1.02780127	278.01270000	0.00000000
23/09/19	10,278.012700	10,000.000000	5.40%	110.25%	1.000230113800000	1.02780127	278.01270000	0.00000000
24/09/19	10,280.377800	10,000.000000	5.40%	110.25%	1.000230113800000	1.02803778	280.37780000	0.00000000
25/09/19	10,282.743400	10,000.000000	5.40%	110.25%	1.000230113800000	1.02827434	282.74340000	0.00000000
26/09/19	10,285.109600	10,000.000000	5.40%	110.25%	1.000230113800000	1.02851096	285.10960000	0.00000000
27/09/19	10,287.476400	10,000.000000	5.40%	110.25%	1.000230113800000	1.02874764	287.47640000	0.00000000
28/09/19	10,289.843700	10,000.000000	0.00%	110.25%	1.000000000000000	1.02898437	289.84370000	0.00000000

DATA	1 PU CEEBB2 R\$	2 VALOR NOMINAL R\$	3 TAXA DI %aa (DIk)	4 TAXA DI SPREAD (p)	5 TAXA DI (Fator DIk)	6 TAXA DI (Fator DI)	7 JUROS R\$	8 AMORTIZAÇÃO R\$
29/09/19	10,289.843700	10,000.000000	0.00%	110.25%	1.0000000000000000	1.02898437	289.84370000	0.00000000
30/09/19	10,289.843700	10,000.000000	5.40%	110.25%	1.0002301138000000	1.02898437	289.84370000	0.00000000
01/10/19	10,292.211500	10,000.000000	5.40%	110.25%	1.0002301138000000	1.02922115	292.21149999	0.00000000
02/10/19	10,294.579900	10,000.000000	5.40%	110.25%	1.0002301138000000	1.02945799	294.57990000	0.00000000
03/10/19	10,296.948800	10,000.000000	5.40%	110.25%	1.0002301138000000	1.02969488	296.94880000	0.00000000
04/10/19	10,299.318300	10,000.000000	5.40%	110.25%	1.0002301138000000	1.02993183	299.31830000	0.00000000
05/10/19	10,301.688300	10,000.000000	0.00%	110.25%	1.0000000000000000	1.03016883	301.68830000	0.00000000
06/10/19	10,301.688300	10,000.000000	0.00%	110.25%	1.0000000000000000	1.03016883	301.68830000	0.00000000
07/10/19	10,301.688300	10,000.000000	5.40%	110.25%	1.0002301138000000	1.03016883	301.68830000	0.00000000
08/10/19	10,304.058800	10,000.000000	5.40%	110.25%	1.0002301138000000	1.03040588	304.05880000	0.00000000
09/10/19	10,306.430000	10,000.000000	5.40%	110.25%	1.0002301138000000	1.03064300	306.43000000	0.00000000
10/10/19	10,308.801600	10,000.000000	5.40%	110.25%	1.0002301138000000	1.03088016	308.80159999	0.00000000
11/10/19	10,311.173800	10,000.000000	5.40%	110.25%	1.0002301138000000	1.03111738	311.17380000	0.00000000
12/10/19	10,313.546500	10,000.000000	0.00%	110.25%	1.0000000000000000	1.03135465	313.54649999	0.00000000
13/10/19	10,313.546500	10,000.000000	0.00%	110.25%	1.0000000000000000	1.03135465	313.54649999	0.00000000
14/10/19	10,313.546500	10,000.000000	5.40%	110.25%	1.0002301138000000	1.03135465	313.54649999	0.00000000
15/10/19	10,315.919800	10,000.000000	5.40%	110.25%	1.0002301138000000	1.03159198	315.91980000	0.00000000
16/10/19	10,318.293700	10,000.000000	5.40%	110.25%	1.0002301138000000	1.03182937	318.29370000	0.00000000
17/10/19	10,320.668100	10,000.000000	5.40%	110.25%	1.0002301138000000	1.03206681	320.66809999	0.00000000
18/10/19	10,323.043000	10,000.000000	5.40%	110.25%	1.0002301138000000	1.03230430	323.04300000	0.00000000
19/10/19	10,325.418500	10,000.000000	0.00%	110.25%	1.0000000000000000	1.03254185	325.41850000	0.00000000
20/10/19	10,325.418500	10,000.000000	0.00%	110.25%	1.0000000000000000	1.03254185	325.41850000	0.00000000
21/10/19	10,325.418500	10,000.000000	5.40%	110.25%	1.0002301138000000	1.03254185	325.41850000	0.00000000
22/10/19	10,327.794500	10,000.000000	5.40%	110.25%	1.0002301138000000	1.03277945	327.79450000	0.00000000
23/10/19	10,330.171000	10,000.000000	5.40%	110.25%	1.0002301138000000	1.03301710	330.17099999	0.00000000
24/10/19	10,332.548200	10,000.000000	5.40%	110.25%	1.0002301138000000	1.03325482	332.54820000	0.00000000
25/10/19	10,002.301100	10,000.000000	5.40%	110.25%	1.0002301138000000	1.00023011	2.30109999	0.00000000
26/10/19	10,004.602800	10,000.000000	0.00%	110.25%	1.0000000000000000	1.00046028	4.60279999	0.00000000
27/10/19	10,004.602800	10,000.000000	0.00%	110.25%	1.0000000000000000	1.00046028	4.60279999	0.00000000
28/10/19	10,004.602800	10,000.000000	5.40%	110.25%	1.0002301138000000	1.00046028	4.60279999	0.00000000

DATA	1 PU CEEBB2 R\$	2 VALOR NOMINAL R\$	3 TAXA DI %aa (DIk)	4 TAXA DI SPREAD (p)	5 TAXA DI (Fator DIk)	6 TAXA DI (Fator DI)	7 JUROS R\$	8 AMORTIZAÇÃO R\$
29/10/19	10,006.905000	10,000.000000	5.40%	110.25%	1.000230113800000	1.00069050	6.90499999	0.00000000
30/10/19	10,009.207700	10,000.000000	5.40%	110.25%	1.000230113800000	1.00092077	9.20770000	0.00000000
31/10/19	10,011.511000	10,000.000000	4.90%	110.25%	1.000209309625000	1.00115110	11.51099999	0.00000000
01/11/19	10,013.606500	10,000.000000	4.90%	110.25%	1.000209309625000	1.00136065	13.60650000	0.00000000
02/11/19	10,015.702400	10,000.000000	0.00%	110.25%	1.000000000000000	1.00157024	15.70239999	0.00000000
03/11/19	10,015.702400	10,000.000000	0.00%	110.25%	1.000000000000000	1.00157024	15.70239999	0.00000000
04/11/19	10,015.702400	10,000.000000	4.90%	110.25%	1.000209309625000	1.00157024	15.70239999	0.00000000
05/11/19	10,017.798800	10,000.000000	4.90%	110.25%	1.000209309625000	1.00177988	17.79879999	0.00000000
06/11/19	10,019.895600	10,000.000000	4.90%	110.25%	1.000209309625000	1.00198956	19.89559999	0.00000000
07/11/19	10,021.992900	10,000.000000	4.90%	110.25%	1.000209309625000	1.00219929	21.99290000	0.00000000
08/11/19	10,024.090600	10,000.000000	4.90%	110.25%	1.000209309625000	1.00240906	24.09059999	0.00000000
09/11/19	10,026.188700	10,000.000000	0.00%	110.25%	1.000000000000000	1.00261887	26.18870000	0.00000000
10/11/19	10,026.188700	10,000.000000	0.00%	110.25%	1.000000000000000	1.00261887	26.18870000	0.00000000
11/11/19	10,026.188700	10,000.000000	4.90%	110.25%	1.000209309625000	1.00261887	26.18870000	0.00000000
12/11/19	10,028.287300	10,000.000000	4.90%	110.25%	1.000209309625000	1.00282873	28.28730000	0.00000000
13/11/19	10,030.386300	10,000.000000	4.90%	110.25%	1.000209309625000	1.00303863	30.38630000	0.00000000
14/11/19	10,032.485800	10,000.000000	4.90%	110.25%	1.000209309625000	1.00324858	32.48579999	0.00000000
15/11/19	10,034.585700	10,000.000000	0.00%	110.25%	1.000000000000000	1.00345857	34.58570000	0.00000000
16/11/19	10,034.585700	10,000.000000	0.00%	110.25%	1.000000000000000	1.00345857	34.58570000	0.00000000
17/11/19	10,034.585700	10,000.000000	0.00%	110.25%	1.000000000000000	1.00345857	34.58570000	0.00000000
18/11/19	10,034.585700	10,000.000000	4.90%	110.25%	1.000209309625000	1.00345857	34.58570000	0.00000000
19/11/19	10,036.686000	10,000.000000	4.90%	110.25%	1.000209309625000	1.00366860	36.68599999	0.00000000
20/11/19	10,038.786800	10,000.000000	4.90%	110.25%	1.000209309625000	1.00387868	38.78679999	0.00000000
21/11/19	10,040.888000	10,000.000000	4.90%	110.25%	1.000209309625000	1.00408880	40.88799999	0.00000000
22/11/19	10,042.989700	10,000.000000	4.90%	110.25%	1.000209309625000	1.00429897	42.98970000	0.00000000
23/11/19	10,045.091800	10,000.000000	0.00%	110.25%	1.000000000000000	1.00450918	45.09179999	0.00000000
24/11/19	10,045.091800	10,000.000000	0.00%	110.25%	1.000000000000000	1.00450918	45.09179999	0.00000000
25/11/19	10,045.091800	10,000.000000	4.90%	110.25%	1.000209309625000	1.00450918	45.09179999	0.00000000
26/11/19	10,047.194300	10,000.000000	4.90%	110.25%	1.000209309625000	1.00471943	47.19429999	0.00000000
27/11/19	10,049.297300	10,000.000000	4.90%	110.25%	1.000209309625000	1.00492973	49.29729999	0.00000000

DATA	1 PU CEEBB2 R\$	2 VALOR NOMINAL R\$	3 TAXA DI %aa (DIk)	4 TAXA DI SPREAD (p)	5 TAXA DI (Fator DIk)	6 TAXA DI (Fator DI)	7 JUROS R\$	8 AMORTIZAÇÃO R\$
28/11/19	10,051.400700	10,000.000000	4.90%	110.25%	1.000209309625000	1.00514007	51.40069999	0.00000000
29/11/19	10,053.504500	10,000.000000	4.90%	110.25%	1.000209309625000	1.00535045	53.50449999	0.00000000
30/11/19	10,055.608800	10,000.000000	0.00%	110.25%	1.000000000000000	1.00556088	55.60879999	0.00000000
01/12/19	10,055.608800	10,000.000000	0.00%	110.25%	1.000000000000000	1.00556088	55.60879999	0.00000000
02/12/19	10,055.608800	10,000.000000	4.90%	110.25%	1.000209309625000	1.00556088	55.60879999	0.00000000
03/12/19	10,057.713600	10,000.000000	4.90%	110.25%	1.000209309625000	1.00577136	57.71360000	0.00000000
04/12/19	10,059.818700	10,000.000000	4.90%	110.25%	1.000209309625000	1.00598187	59.81870000	0.00000000
05/12/19	10,061.924400	10,000.000000	4.90%	110.25%	1.000209309625000	1.00619244	61.92439999	0.00000000
06/12/19	10,064.030400	10,000.000000	4.90%	110.25%	1.000209309625000	1.00640304	64.03039999	0.00000000
07/12/19	10,066.136900	10,000.000000	0.00%	110.25%	1.000000000000000	1.00661369	66.13690000	0.00000000
08/12/19	10,066.136900	10,000.000000	0.00%	110.25%	1.000000000000000	1.00661369	66.13690000	0.00000000
09/12/19	10,066.136900	10,000.000000	4.90%	110.25%	1.000209309625000	1.00661369	66.13690000	0.00000000
10/12/19	10,068.243900	10,000.000000	4.90%	110.25%	1.000209309625000	1.00682439	68.24390000	0.00000000
11/12/19	10,070.351200	10,000.000000	4.90%	110.25%	1.000209309625000	1.00703512	70.35120000	0.00000000
12/12/19	10,072.459100	10,000.000000	4.40%	110.25%	1.000188406225000	1.00724591	72.45909999	0.00000000
13/12/19	10,074.356800	10,000.000000	4.40%	110.25%	1.000188406225000	1.00743568	74.35679999	0.00000000
14/12/19	10,076.254800	10,000.000000	0.00%	110.25%	1.000000000000000	1.00762548	76.25479999	0.00000000
15/12/19	10,076.254800	10,000.000000	0.00%	110.25%	1.000000000000000	1.00762548	76.25479999	0.00000000
16/12/19	10,076.254800	10,000.000000	4.40%	110.25%	1.000188406225000	1.00762548	76.25479999	0.00000000
17/12/19	10,078.153300	10,000.000000	4.40%	110.25%	1.000188406225000	1.00781533	78.15329999	0.00000000
18/12/19	10,080.052100	10,000.000000	4.40%	110.25%	1.000188406225000	1.00800521	80.05210000	0.00000000
19/12/19	10,081.951200	10,000.000000	4.40%	110.25%	1.000188406225000	1.00819512	81.95119999	0.00000000
20/12/19	10,083.850700	10,000.000000	4.40%	110.25%	1.000188406225000	1.00838507	83.85070000	0.00000000
21/12/19	10,085.750600	10,000.000000	0.00%	110.25%	1.000000000000000	1.00857506	85.75060000	0.00000000
22/12/19	10,085.750600	10,000.000000	0.00%	110.25%	1.000000000000000	1.00857506	85.75060000	0.00000000
23/12/19	10,085.750600	10,000.000000	4.40%	110.25%	1.000188406225000	1.00857506	85.75060000	0.00000000
24/12/19	10,087.650800	10,000.000000	4.40%	110.25%	1.000188406225000	1.00876508	87.65080000	0.00000000
25/12/19	10,089.551400	10,000.000000	0.00%	110.25%	1.000000000000000	1.00895514	89.55140000	0.00000000
26/12/19	10,089.551400	10,000.000000	4.40%	110.25%	1.000188406225000	1.00895514	89.55140000	0.00000000
27/12/19	10,091.452300	10,000.000000	4.40%	110.25%	1.000188406225000	1.00914523	91.45229999	0.00000000

DATA	1 PU CEEBB2 R\$	2 VALOR NOMINAL R\$	3 TAXA DI %aa (DIk)	4 TAXA DI SPREAD (p)	5 TAXA DI (Fator DIk)	6 TAXA DI (Fator DI)	7 JUROS R\$	8 AMORTIZAÇÃO R\$
28/12/19	10,093.353600	10,000.000000	0.00%	110.25%	1.0000000000000000	1.00933536	93.35359999	0.00000000
29/12/19	10,093.353600	10,000.000000	0.00%	110.25%	1.0000000000000000	1.00933536	93.35359999	0.00000000
30/12/19	10,093.353600	10,000.000000	4.40%	110.25%	1.000188406225000	1.00933536	93.35359999	0.00000000
31/12/19	10,095.255200	10,000.000000	4.40%	110.25%	1.000188406225000	1.00952552	95.25519999	0.00000000

VENCIMENTO ANTECIPADO

Com base nas informações fornecidas ao Agente Fiduciário nos termos do Instrumento Legal da Emissão, bem como aquelas informações que sejam de conhecimento do Agente Fiduciário, sem que este tenha realizado qualquer investigação independente, não foi verificada a ocorrência de qualquer evento mencionado no Instrumento Legal da Emissão que pudesse ensejar o vencimento antecipado da Emissão, observadas as deliberações das Assembleias Gerais.

EVENTOS SOCIETÁRIOS E ALTERAÇÕES ESTATUTÁRIAS

RCA Realizada em 08/01/2019 | [Visualizar](#)

RCA Realizada em 14/02/2019 | [Visualizar](#)

RCA Realizada em 19/03/2019 | [Visualizar](#)

RCA Realizada em 27/03/2019 | [Visualizar](#)

RCA Realizada em 17/04/2019 | [Visualizar](#)

RCA Realizada em 21/05/2019 | [Visualizar](#)

RCA Realizada em 28/06/2019 | [Visualizar](#)

RCA Realizada em 13/12/2019 | [Visualizar](#)

AGO Realizada em 16/04/2019 | [Visualizar](#)

AGE Realizada em 13/02/2019 | [Visualizar](#)

FATOS RELEVANTES

Fato Relevante Divulgado em 17/04/2019 | [Visualizar](#)

RELATÓRIO DA ADMINISTRAÇÃO

(Fonte: CVM-DFP 31/12/2019)

MENSAGEM DA ADMINISTRAÇÃO

O ano de 2019 foi muito positivo para a Neoenergia. Além de alcançarmos os melhores resultados financeiros de nossa história, com um lucro líquido de R\$ 2,2 bilhões, lançamos com sucesso as ações da empresa na Bolsa de Valores de São Paulo, alcançando uma valorização de quase 60% em 6 meses. Estes feitos atestam nossa consistência operacional e materializam nossa estratégia de expansão rentável e sustentável dos nossos negócios, focada na geração de energia renovável e no desenvolvimento de redes de transmissão e distribuição.

A geração operacional de caixa do Grupo, medida pelo EBITDA, superou R\$ 5,7 bilhões, um resultado 25,6% superior ao ano anterior. Já o lucro líquido apresentou uma evolução ainda mais expressiva, um aumento de 45,1% no mesmo período. Reafirmamos nosso compromisso com a gestão eficiente das despesas operacionais, que apresentaram trajetória 1,3 p.p. abaixo da inflação, absorvendo o crescimento de mercado e a expansão de nossos negócios. Seguimos também o plano de desalavancagem, refletido na redução do indicador “dívida líquida / EBITDA” em 15% ao longo de 2019, encerrando o ano em 3,0x.

O Relatório da Administração, na íntegra, pode ser acessado e impresso através do link: [Visualizar](#)

NOTAS EXPLICATIVAS

(Fonte: CVM-DFP 31/12/2019)

Companhia de Eletricidade do Estado da Bahia – COELBA

NOTAS EXPLICATIVAS ÀS DEMONSTRAÇÕES FINANCEIRAS

Em 31 de dezembro de 2019

(Em milhares de reais)

1. CONTEXTO OPERACIONAL

A Companhia de Eletricidade do Estado da Bahia – COELBA, concessionária de serviço público de energia elétrica com sede em Salvador – Bahia – Brasil, é sociedade anônima de capital aberto, listada na B3 S.A. – Brasil, Bolsa, Balcão e controlada pela NEOENERGIA S/A (“NEOENERGIA”). Suas atividades são regulamentadas e fiscalizadas pela Agência Nacional de Energia Elétrica – ANEEL, e compreendem projetar, construir e explorar os sistemas de sub-transmissão, transformação, distribuição e comercialização de energia, e atividades associadas ao serviço de energia elétrica, podendo ainda realizar operações de exportação e importação.

A Companhia detém a concessão para distribuição de energia elétrica em 415 municípios do Estado da Bahia abrangendo uma área de concessão de 563 mil km², a qual é regulada pelo Contrato de Concessão n° 010 com vencimento em 2027.

Adicionalmente a Companhia vem atendendo consumidores livres no Estado da Bahia, desde 2002.

As Notas Explicativas, na íntegra, podem ser acessadas e impressas através do link: [Visualizar](#)

DEMONSTRAÇÕES FINANCEIRAS

(Fonte: CVM-DFP 31/12/2019)

CONTROLADORA

CIA ELETRICIDADE DA BAHIA R\$ - MIL		31/12/2019	AV	31/12/2018	AV	31/12/2017	AV
Controladora	ATIVO						
1	Ativo Total	18,945,481	100.00%	14,530,566	100.00%	0	0.00%
1.01	Ativo Circulante	4,505,951	23.78%	3,352,774	23.07%	0	0.00%
1.01.01	Caixa e Equivalentes de Caixa	851,830	4.50%	883,954	6.08%	0	0.00%
1.01.02	Aplicações Financeiras	6,749	0.04%	7,580	0.05%	0	0.00%
1.01.02.01	Aplicações Financeiras Avaliadas a Valor Justo através do Resultado	0	0.00%	0	0.00%	0	0.00%
1.01.02.01.01	Títulos para Negociação	0	0.00%	0	0.00%	0	0.00%
1.01.02.01.02	Títulos Designados a Valor Justo	0	0.00%	0	0.00%	0	0.00%
1.01.02.02	Aplicações Financeiras Avaliadas a Valor Justo através de Outros Resultados Abrangentes	0	0.00%	0	0.00%	0	0.00%
1.01.02.03	Aplicações Financeiras Avaliadas ao Custo Amortizado	6,749	0.04%	7,580	0.05%	0	0.00%
1.01.02.03.01	Títulos e Valores Mobiliários	6,749	0.04%	7,580	0.05%	0	0.00%
1.01.03	Contas a Receber	1,956,899	10.33%	1,641,966	11.30%	0	0.00%
1.01.03.01	Clientes	1,956,899	10.33%	1,641,966	11.30%	0	0.00%
1.01.03.01.01	Contas a Receber de Clientes e Outros	1,956,899	10.33%	1,641,966	11.30%	0	0.00%
1.01.03.02	Outras Contas a Receber	0	0.00%	0	0.00%	0	0.00%
1.01.04	Estoques	0	0.00%	0	0.00%	0	0.00%
1.01.05	Ativos Biológicos	0	0.00%	0	0.00%	0	0.00%
1.01.06	Tributos a Recuperar	994,513	5.25%	350,732	2.41%	0	0.00%
1.01.06.01	Tributos Correntes a Recuperar	994,513	5.25%	350,732	2.41%	0	0.00%
1.01.06.01.01	Imposto de Renda e Contribuição Social a Recuperar	105,882	0.56%	190,558	1.31%	0	0.00%
1.01.06.01.02	Outros Tributos a Recuperar	888,631	4.69%	160,174	1.10%	0	0.00%
1.01.07	Despesas Antecipadas	0	0.00%	0	0.00%	0	0.00%
1.01.08	Outros Ativos Circulantes	695,960	3.67%	468,542	3.22%	0	0.00%
1.01.08.01	Ativos Não-Correntes a Venda	0	0.00%	0	0.00%	0	0.00%
1.01.08.02	Ativos de Operações Descontinuadas	0	0.00%	0	0.00%	0	0.00%
1.01.08.03	Outros	695,960	3.67%	468,542	3.22%	0	0.00%
1.01.08.03.01	Instrumentos Financeiros Derivativos	270,224	1.43%	11,129	0.08%	0	0.00%
1.01.08.03.02	Dividendos e Juros Sobre Capital Próprio a Receber	0	0.00%	0	0.00%	0	0.00%
1.01.08.03.03	Benefícios Pós-Emprego e Outros Benefícios	0	0.00%	0	0.00%	0	0.00%
1.01.08.03.04	Serviços em Curso	23,393	0.12%	18,246	0.13%	0	0.00%
1.01.08.03.05	Valores a Compensar da Parcela A e Outros Itens Financeiros	211,301	1.12%	268,602	1.85%	0	0.00%
1.01.08.03.06	Concessão do Serviço Público (Ativo Financeiro)	0	0.00%	0	0.00%	0	0.00%
1.01.08.03.07	Concessão do Serviço Público (Ativo Contratual)	0	0.00%	0	0.00%	0	0.00%
1.01.08.03.08	Outros Ativos Circulantes	191,042	1.01%	170,565	1.17%	0	0.00%
1.02	Ativo Não Circulante	14,439,530	76.22%	11,177,792	76.93%	0	0.00%
1.02.01	Ativo Realizável a Longo Prazo	11,127,278	58.73%	8,039,888	55.33%	0	0.00%
1.02.01.01	Aplicações Financeiras Avaliadas a Valor Justo através do Resultado	0	0.00%	0	0.00%	0	0.00%
1.02.01.01.01	Títulos Designados a Valor Justo	0	0.00%	0	0.00%	0	0.00%
1.02.01.02	Aplicações Financeiras Avaliadas a Valor Justo através de Outros Resultados Abrangentes	0	0.00%	0	0.00%	0	0.00%
1.02.01.03	Aplicações Financeiras Avaliadas ao Custo Amortizado	46,386	0.24%	3,158	0.02%	0	0.00%
1.02.01.04	Contas a Receber	59,819	0.32%	63,729	0.44%	0	0.00%
1.02.01.04.01	Contas a Receber de Clientes e Outros	59,819	0.32%	63,729	0.44%	0	0.00%
1.02.01.04.02	Outras Contas a Receber	0	0.00%	0	0.00%	0	0.00%
1.02.01.05	Estoques	0	0.00%	0	0.00%	0	0.00%
1.02.01.06	Ativos Biológicos	0	0.00%	0	0.00%	0	0.00%
1.02.01.07	Tributos Diferidos	63,771	0.34%	185,245	1.27%	0	0.00%
1.02.01.07.01	Impostos e Contribuições Diferidos	63,771	0.34%	185,245	1.27%	0	0.00%
1.02.01.08	Despesas Antecipadas	0	0.00%	0	0.00%	0	0.00%
1.02.01.09	Créditos com Partes Relacionadas	0	0.00%	0	0.00%	0	0.00%
1.02.01.09.01	Créditos com Coligadas	0	0.00%	0	0.00%	0	0.00%
1.02.01.09.02	Créditos com Controladas	0	0.00%	0	0.00%	0	0.00%
1.02.01.09.03	Créditos com Controladores	0	0.00%	0	0.00%	0	0.00%
1.02.01.09.04	Créditos com Outras Partes Relacionadas	0	0.00%	0	0.00%	0	0.00%

CIA ELETRICIDADE DA BAHIA R\$ - MIL							
1.02.01.10	Outros Ativos Não Circulantes	10,957,302	57.84%	7,787,756	53.60%	0	0.00%
1.02.01.10.01	Ativos Não-Correntes a Venda	0	0.00%	0	0.00%	0	0.00%
1.02.01.10.02	Ativos de Operações Descontinuadas	0	0.00%	0	0.00%	0	0.00%
1.02.01.10.03	Instrumentos Financeiros Derivativos	236,620	1.25%	396,806	2.73%	0	0.00%
1.02.01.10.04	Outros Tributos a Recuperar	2,114,250	11.16%	151,210	1.04%	0	0.00%
1.02.01.10.05	Dividendos a Receber e JSCP	0	0.00%	0	0.00%	0	0.00%
1.02.01.10.06	Depositos Judiciais	506,902	2.68%	433,601	2.98%	0	0.00%
1.02.01.10.07	Benefícios Pós Emprego e Outros Benefícios	21,600	0.11%	24,064	0.17%	0	0.00%
1.02.01.10.08	Valores a Compensar da Parcela A e Outros Itens Financeiros	0	0.00%	8,599	0.06%	0	0.00%
1.02.01.10.09	Concessão do Serviço Público (Ativo Financeiro)	6,086,876	32.13%	4,757,847	32.74%	0	0.00%
1.02.01.10.10	Concessão do Serviço Público (Ativo Contratual)	1,979,798	10.45%	2,000,895	13.77%	0	0.00%
1.02.01.10.11	Outros Ativos Não Circulantes	11,256	0.06%	14,734	0.10%	0	0.00%
1.02.02	Investimentos	0	0.00%	0	0.00%	0	0.00%
1.02.02.01	Participações Societárias	0	0.00%	0	0.00%	0	0.00%
1.02.02.01.01	Participações em Coligadas	0	0.00%	0	0.00%	0	0.00%
1.02.02.01.02	Participações em Controladas	0	0.00%	0	0.00%	0	0.00%
1.02.02.01.03	Participações em Controladas em Conjunto	0	0.00%	0	0.00%	0	0.00%
1.02.02.01.04	Outros Investimentos	0	0.00%	0	0.00%	0	0.00%
1.02.02.02	Propriedades para Investimento	0	0.00%	0	0.00%	0	0.00%
1.02.03	Imobilizado	16,600	0.09%	0	0.00%	0	0.00%
1.02.03.01	Imobilizado em Operação	0	0.00%	0	0.00%	0	0.00%
1.02.03.02	Direito de Uso em Arrendamento	16,600	0.09%	0	0.00%	0	0.00%
1.02.03.02.01	Direito de Uso de Ativos	16,600	0.09%	0	0.00%	0	0.00%
1.02.03.03	Imobilizado em Andamento	0	0.00%	0	0.00%	0	0.00%
1.02.04	Intangível	3,295,652	17.40%	3,137,904	21.60%	0	0.00%
1.02.04.01	Intangíveis	3,295,652	17.40%	3,137,904	21.60%	0	0.00%
1.02.04.01.01	Contrato de Concessão	3,295,652	17.40%	3,137,904	21.60%	0	0.00%
Controladora	PASSIVO	31/12/2019	AV	31/12/2018	AV	31/12/2017	AV
2	Passivo Total	18,945,481	100.00%	14,530,566	100.00%		0.00%
2.01	Passivo Circulante	3,821,902	20.17%	2,715,489	18.69%		0.00%
2.01.01	Obrigações Sociais e Trabalhistas	113,456	0.60%	86,278	0.59%		0.00%
2.01.01.01	Obrigações Sociais	0	0.00%	0	0.00%		0.00%
2.01.01.02	Obrigações Trabalhistas	113,456	0.60%	86,278	0.59%		0.00%
2.01.01.02.01	Salários e Encargos a Pagar	113,456	0.60%	86,278	0.59%		0.00%
2.01.02	Fornecedores	1,031,148	5.44%	880,638	6.06%		0.00%
2.01.02.01	Fornecedores Nacionais	0	0.00%	0	0.00%		0.00%
2.01.02.02	Fornecedores Estrangeiros	0	0.00%	0	0.00%		0.00%
2.01.03	Obrigações Fiscais	235,908	1.25%	201,717	1.39%		0.00%
2.01.03.01	Obrigações Fiscais Federais	118,708	0.63%	132,367	0.91%		0.00%
2.01.03.01.01	Imposto de Renda e Contribuição Social a Pagar	0	0.00%	0	0.00%		0.00%
2.01.03.01.02	Programa de Integração Social - PIS	13,578	0.07%	13,675	0.09%		0.00%
2.01.03.01.03	Contribuição para o Financiamento da Seguridade Social - COFINS	62,665	0.33%	63,359	0.44%		0.00%
2.01.03.01.04	Instituto Nacional de Seguridade Social - INSS	7,280	0.04%	6,579	0.05%		0.00%
2.01.03.01.05	Fundo de Garantia por Tempo de Serviço - FGTS	2,282	0.01%	1,798	0.01%		0.00%
2.01.03.01.06	Impostos e Contribuições Retidos na Fonte	32,238	0.17%	46,716	0.32%		0.00%
2.01.03.01.07	Outros	665	0.00%	240	0.00%		0.00%
2.01.03.02	Obrigações Fiscais Estaduais	112,473	0.59%	65,748	0.45%		0.00%
2.01.03.02.01	Imposto sobre circulação de mercadorias - ICMS	112,473	0.59%	65,748	0.45%		0.00%
2.01.03.03	Obrigações Fiscais Municipais	4,727	0.02%	3,602	0.02%		0.00%
2.01.03.03.01	Imposto sobre serviços - ISS	903	0.00%	357	0.00%		0.00%
2.01.03.03.02	ISS Retido na Fonte	3,824	0.02%	3,245	0.02%		0.00%
2.01.04	Empréstimos e Financiamentos	1,686,221	8.90%	881,296	6.07%		0.00%
2.01.04.01	Empréstimos e Financiamentos	1,647,279	8.69%	548,775	3.78%		0.00%
2.01.04.01.01	Em Moeda Nacional	282,072	1.49%	448,230	3.08%		0.00%
2.01.04.01.02	Em Moeda Estrangeira	1,365,207	7.21%	100,545	0.69%		0.00%
2.01.04.02	Debêntures	38,942	0.21%	332,521	2.29%		0.00%
2.01.04.03	Financiamento por Arrendamento	0	0.00%	0	0.00%		0.00%
2.01.05	Outras Obrigações	686,326	3.62%	608,723	4.19%		0.00%
2.01.05.01	Passivos com Partes Relacionadas	0	0.00%	0	0.00%		0.00%
2.01.05.01.01	Débitos com Coligadas	0	0.00%	0	0.00%		0.00%
2.01.05.01.02	Débitos com Controladas	0	0.00%	0	0.00%		0.00%
2.01.05.01.03	Débitos com Controladores	0	0.00%	0	0.00%		0.00%

CIA ELETRICIDADE DA BAHIA R\$ - MIL							
2.01.05.01.04	Débitos com Outras Partes Relacionadas	0	0.00%	0	0.00%		0.00%
2.01.05.02	Outros	686,326	3.62%	608,723	4.19%		0.00%
2.01.05.02.01	Dividendos e JCP a Pagar	117,798	0.62%	166,111	1.14%		0.00%
2.01.05.02.02	Dividendo Mínimo Obrigatório a Pagar	0	0.00%	0	0.00%		0.00%
2.01.05.02.03	Obrigações por Pagamentos Baseados em Ações	0	0.00%	0	0.00%		0.00%
2.01.05.02.04	Passivo de Arrendamento	5,233	0.03%	0	0.00%		0.00%
2.01.05.02.05	Instrumentos Financeiros Derivativos	779	0.00%	3,102	0.02%		0.00%
2.01.05.02.06	Encargos Setoriais	56,214	0.30%	101,757	0.70%		0.00%
2.01.05.02.07	Benefícios Pós-Emprego e Outros Benefícios	47,491	0.25%	43,420	0.30%		0.00%
2.01.05.02.08	Valores a Repassar da Parcela A e Outros Itens Financeiros	0	0.00%	0	0.00%		0.00%
2.01.05.02.09	Concessão do Serviço Público (Uso do Bem Público)	0	0.00%	0	0.00%		0.00%
2.01.05.02.10	Outros Passivos Circulantes	458,811	2.42%	294,333	2.03%		0.00%
2.01.06	Provisões	68,843	0.36%	56,837	0.39%		0.00%
2.01.06.01	Provisões Fiscais Previdenciárias Trabalhistas e Cíveis	68,843	0.36%	56,837	0.39%		0.00%
2.01.06.01.01	Provisões Fiscais	309	0.00%	462	0.00%		0.00%
2.01.06.01.02	Provisões Previdenciárias e Trabalhistas	25,703	0.14%	12,464	0.09%		0.00%
2.01.06.01.03	Provisões para Benefícios a Empregados	0	0.00%	0	0.00%		0.00%
2.01.06.01.04	Provisões Cíveis	42,831	0.23%	43,911	0.30%		0.00%
2.01.06.01.05	Provisões Regulatórias	0	0.00%	0	0.00%		0.00%
2.01.06.02	Outras Provisões	0	0.00%	0	0.00%		0.00%
2.01.06.02.01	Provisões para Garantias	0	0.00%	0	0.00%		0.00%
2.01.06.02.02	Provisões para Reestruturação	0	0.00%	0	0.00%		0.00%
2.01.06.02.03	Provisões para Passivos Ambientais e de Desativação	0	0.00%	0	0.00%		0.00%
2.01.07	Passivos sobre Ativos Não-Correntes a Venda e Descontinuados	0	0.00%	0	0.00%		0.00%
2.01.07.01	Passivos sobre Ativos Não-Correntes a Venda	0	0.00%	0	0.00%		0.00%
2.01.07.02	Passivos sobre Ativos de Operações Descontinuadas	0	0.00%	0	0.00%		0.00%
2.02	Passivo Não Circulante	9,904,305	52.28%	6,610,076	45.49%		0.00%
2.02.01	Empréstimos e Financiamentos	6,028,933	31.82%	5,405,058	37.20%		0.00%
2.02.01.01	Empréstimos e Financiamentos	3,190,105	16.84%	3,298,878	22.70%		0.00%
2.02.01.01.01	Em Moeda Nacional	1,456,143	7.69%	1,036,619	7.13%		0.00%
2.02.01.01.02	Em Moeda Estrangeira	1,733,962	9.15%	2,262,259	15.57%		0.00%
2.02.01.02	Debêntures	2,838,828	14.98%	2,106,180	14.49%		0.00%
2.02.01.03	Financiamento por Arrendamento	0	0.00%	0	0.00%		0.00%
2.02.02	Outras Obrigações	3,599,911	19.00%	934,663	6.43%		0.00%
2.02.02.01	Passivos com Partes Relacionadas	0	0.00%	0	0.00%		0.00%
2.02.02.01.01	Débitos com Coligadas	0	0.00%	0	0.00%		0.00%
2.02.02.01.02	Débitos com Controladas	0	0.00%	0	0.00%		0.00%
2.02.02.01.03	Débitos com Controladores	0	0.00%	0	0.00%		0.00%
2.02.02.01.04	Débitos com Outras Partes Relacionadas	0	0.00%	0	0.00%		0.00%
2.02.02.02	Outros	3,599,911	19.00%	934,663	6.43%		0.00%
2.02.02.02.01	Obrigações por Pagamentos Baseados em Ações	0	0.00%	0	0.00%		0.00%
2.02.02.02.02	Adiantamento para Futuro Aumento de Capital	0	0.00%	0	0.00%		0.00%
2.02.02.02.03	Fornecedores	49,873	0.26%	47,131	0.32%		0.00%
2.02.02.02.04	Instrumentos Financeiros Derivativos	0	0.00%	21	0.00%		0.00%
2.02.02.02.05	Encargos Setoriais	79,667	0.42%	38,221	0.26%		0.00%
2.02.02.02.06	Outros Tributos a Recolher	7,069	0.04%	6,354	0.04%		0.00%
2.02.02.02.07	Benefícios Pós-Emprego e Outros Benefícios	644,365	3.40%	719,057	4.95%		0.00%
2.02.02.02.08	Valores a Repassar da Parcela A e Outros Itens Financeiros	114,364	0.60%	0	0.00%		0.00%
2.02.02.02.09	Concessão do Serviço Público (Uso do Bem Público)	0	0.00%	0	0.00%		0.00%
2.02.02.02.10	Passivo de Arrendamento	12,292	0.06%	0	0.00%		0.00%
2.02.02.02.11	Outros Passivos Não Circulantes	2,692,281	14.21%	123,879	0.85%		0.00%
2.02.03	Tributos Diferidos	0	0.00%	0	0.00%		0.00%
2.02.03.01	Imposto de Renda e Contribuição Social Diferidos	0	0.00%	0	0.00%		0.00%
2.02.04	Provisões	275,461	1.45%	270,355	1.86%		0.00%
2.02.04.01	Provisões Fiscais Previdenciárias Trabalhistas e Cíveis	275,461	1.45%	270,355	1.86%		0.00%
2.02.04.01.01	Provisões Fiscais	23,786	0.13%	22,478	0.15%		0.00%
2.02.04.01.02	Provisões Previdenciárias e Trabalhistas	156,607	0.83%	170,896	1.18%		0.00%
2.02.04.01.03	Provisões para Benefícios a Empregados	0	0.00%	0	0.00%		0.00%
2.02.04.01.04	Provisões Cíveis	88,149	0.47%	70,711	0.49%		0.00%
2.02.04.01.05	Provisões Regulatórias	6,919	0.04%	6,270	0.04%		0.00%
2.02.04.02	Outras Provisões	0	0.00%	0	0.00%		0.00%
2.02.04.02.01	Provisões para Garantias	0	0.00%	0	0.00%		0.00%

CIA ELETRICIDADE DA BAHIA R\$ - MIL							
2.02.04.02.02	Provisões para Reestruturação	0	0.00%	0	0.00%		0.00%
2.02.04.02.03	Provisões para Passivos Ambientais e de Desativação	0	0.00%	0	0.00%		0.00%
2.02.05	Passivos sobre Ativos Não-Correntes a Venda e Descontinuados	0	0.00%	0	0.00%		0.00%
2.02.05.01	Passivos sobre Ativos Não-Correntes a Venda	0	0.00%	0	0.00%		0.00%
2.02.05.02	Passivos sobre Ativos de Operações Descontinuadas	0	0.00%	0	0.00%		0.00%
2.02.06	Lucros e Receitas a Apropriar	0	0.00%	0	0.00%		0.00%
2.02.06.01	Lucros a Apropriar	0	0.00%	0	0.00%		0.00%
2.02.06.02	Receitas a Apropriar	0	0.00%	0	0.00%		0.00%
2.02.06.03	Subvenções de Investimento a Apropriar	0	0.00%	0	0.00%		0.00%
2.03	Patrimônio Líquido	5,219,274	27.55%	5,205,001	35.82%		0.00%
2.03.01	Capital Social Realizado	2,988,162	15.77%	2,988,162	20.56%		0.00%
2.03.02	Reservas de Capital	355,960	1.88%	355,960	2.45%		0.00%
2.03.02.01	Ágio na Emissão de Ações	0	0.00%	0	0.00%		0.00%
2.03.02.02	Reserva Especial de Ágio na Incorporação	339,052	1.79%	339,052	2.33%		0.00%
2.03.02.03	Alienação de Bônus de Subscrição	0	0.00%	0	0.00%		0.00%
2.03.02.04	Opções Outorgadas	0	0.00%	0	0.00%		0.00%
2.03.02.05	Ações em Tesouraria	0	0.00%	0	0.00%		0.00%
2.03.02.06	Adiantamento para Futuro Aumento de Capital	0	0.00%	0	0.00%		0.00%
2.03.02.07	Remuneração de Bens e Direitos Constituídos com Capital Próprio	18,569	0.10%	18,569	0.13%		0.00%
2.03.02.08	Reserva de Incentivos Fiscais	0	0.00%	0	0.00%		0.00%
2.03.02.09	Gastos com Emissão de Ações	-1,661	-0.01%	-1,661	-0.01%		0.00%
2.03.02.10	Outras Reservas de Capital	0	0.00%	0	0.00%		0.00%
2.03.03	Reservas de Reavaliação	0	0.00%	0	0.00%		0.00%
2.03.04	Reservas de Lucros	2,048,677	10.81%	2,103,275	14.47%		0.00%
2.03.04.01	Reserva Legal	190,836	1.01%	140,361	0.97%		0.00%
2.03.04.02	Reserva Estatutária	0	0.00%	0	0.00%		0.00%
2.03.04.03	Reserva para Contingências	0	0.00%	0	0.00%		0.00%
2.03.04.04	Reserva de Lucros a Realizar	0	0.00%	0	0.00%		0.00%
2.03.04.05	Reserva de Retenção de Lucros	820,677	4.33%	800,785	5.51%		0.00%
2.03.04.06	Reserva Especial para Dividendos Não Distribuídos	0	0.00%	0	0.00%		0.00%
2.03.04.07	Reserva de Incentivos Fiscais	1,036,834	5.47%	895,649	6.16%		0.00%
2.03.04.08	Dividendo Adicional Proposto	0	0.00%	266,480	1.83%		0.00%
2.03.04.09	Ações em Tesouraria	0	0.00%	0	0.00%		0.00%
2.03.04.10	Outras Reservas de Lucros	330	0.00%	0	0.00%		0.00%
2.03.05	Lucros/Prejuízos Acumulados	0	0.00%	0	0.00%		0.00%
2.03.06	Ajustes de Avaliação Patrimonial	0	0.00%	0	0.00%		0.00%
2.03.07	Ajustes Acumulados de Conversão	0	0.00%	0	0.00%		0.00%
2.03.08	Outros Resultados Abrangentes	-173,525	-0.92%	-242,396	-1.67%		0.00%
Controladora	DEMONSTRAÇÕES DE RESULTADOS	31/12/2019	AV	31/12/2018	AV	31/12/2017	AV
3.01	Receita de Venda de Bens e/ou Serviços	10,219,292	100.00%	9,237,364	100.00%		0.00%
3.01.01	Receita Bruta	14,576,681	142.64%	13,262,792	143.58%		0.00%
3.01.02	(-) Deduções da Receita Bruta	-4,357,389	-42.64%	-4,025,428	-43.58%		0.00%
3.02	Custo dos Bens e/ou Serviços Vendidos	-7,893,620	-77.24%	-7,512,417	-81.33%		0.00%
3.02.01	Custos com Energia Elétrica	-4,988,938	-48.82%	-4,693,063	-50.81%		0.00%
3.02.02	Custos de Operação	-1,183,257	-11.58%	-1,193,778	-12.92%		0.00%
3.02.03	Custos de Construção	-1,721,425	-16.84%	-1,625,576	-17.60%		0.00%
3.03	Resultado Bruto	2,325,672	22.76%	1,724,947	18.67%		0.00%
3.04	Despesas/Receitas Operacionais	-680,676	-6.66%	-577,840	-6.26%		0.00%
3.04.01	Despesas com Vendas	-119,564	-1.17%	-125,858	-1.36%		0.00%
3.04.02	Despesas Gerais e Administrativas	-436,268	-4.27%	-365,900	-3.96%		0.00%
3.04.03	Perdas pela Não Recuperabilidade de Ativos	0	0.00%	0	0.00%		0.00%
3.04.04	Outras Receitas Operacionais	0	0.00%	0	0.00%		0.00%
3.04.05	Outras Despesas Operacionais	-124,844	-1.22%	-86,082	-0.93%		0.00%
3.04.05.01	Provisão para Perdas Esperada de Créditos de Liquidação Duvidosa	-124,844	-1.22%	-86,082	-0.93%		0.00%
3.04.06	Resultado de Equivalência Patrimonial	0	0.00%	0	0.00%		0.00%
3.05	Resultado Antes do Resultado Financeiro e dos Tributos	1,644,996	16.10%	1,147,107	12.42%		0.00%
3.06	Resultado Financeiro	-481,934	-4.72%	-387,036	-4.19%		0.00%
3.06.01	Receitas Financeiras	1,577,633	15.44%	2,447,029	26.49%		0.00%
3.06.02	Despesas Financeiras	-2,059,567	-20.15%	-2,834,065	-30.68%		0.00%
3.07	Resultado Antes dos Tributos sobre o Lucro	1,163,062	11.38%	760,071	8.23%		0.00%
3.08	Imposto de Renda e Contribuição Social sobre o Lucro	-153,564	-1.50%	-121,514	-1.32%		0.00%
3.08.01	Corrente	-67,570	-0.66%	-13,816	-0.15%		0.00%

CIA ELETRICIDADE DA BAHIA R\$ - MIL							
3.08.02	Diferido	-85,994	-0.84%	-107,698	-1.17%		0.00%
3.09	Resultado Líquido das Operações Continuadas	1,009,498	9.88%	638,557	6.91%		0.00%
3.1	Resultado Líquido de Operações Descontinuadas	0	0.00%	0	0.00%		0.00%
3.10.01	Lucro/Prejuízo Líquido das Operações Descontinuadas	0	0.00%	0	0.00%		0.00%
3.10.02	Ganhos/Perdas Líquidas sobre Ativos de Operações Descontinuadas	0	0.00%	0	0.00%		0.00%
3.11	Lucro/Prejuízo do Período	1,009,498	9.88%	638,557	6.91%		0.00%
3.99	Lucro por Ação - (Reais / Ação)	0	0.00%	0	0.00%		0.00%
3.99.01	Lucro Básico por Ação	0	0.00%	0	0.00%		0.00%
3.99.01.01	ON	373,357	3.65%	266,716	2.89%		0.00%
3.99.01.02	PNA	373,357	3.65%	266,716	2.89%		0.00%
3.99.01.03	PNB	410,693	4.02%	293,388	3.18%		0.00%
3.99.02	Lucro Diluído por Ação	0	0.00%	0	0.00%		0.00%
Controladora	FLUXO DE CAIXA	31/12/2019	AV	31/12/2018	AV	31/12/2017	AV
6.01	Caixa Líquido Atividades Operacionais	1,454,272		389,452			
6.01.01	Caixa Gerado nas Operações	2,128,833		1,322,129			
6.01.01.01	Lucro Líquido do Exercício	1,009,498		638,557			
6.01.01.02	Amortização	504,691		434,898			
6.01.01.03	Valores a Compensar/(Repassar) da Parcela A e Outros Itens Financeiros	-33,277		-278,671			
6.01.01.04	Equivalência Patrimonial	0		0			
6.01.01.05	Amortização de Mais-valia	0		0			
6.01.01.06	Imposto de Renda e Contribuição Social	153,564		107,698			
6.01.01.07	Encargos de Dívidas e Atualizações Monetárias e Cambiais	350,034		363,353			
6.01.01.08	Valor de Reposição Estimado da Concessão	-209,586		-234,632			
6.01.01.09	Perda na Baixa de Ativos, Imobilizado, Intangíveis, Financeiros Indenizáveis e Contratuais	40,133		35,654			
6.01.01.10	Provisão Contingências Cíveis, Fiscais e Trabalhistas	70,800		61,474			
6.01.01.11	Perdas por Redução Esperada de Créditos de Liquidação Duvidosa	125,758		86,082			
6.01.01.12	Atualização Monetária dos Planos de Benefício Pós-emprego	67,893		71,358			
6.01.01.13	Atualização das Provisões para Contingências	54,216		45,110			
6.01.01.14	Atualização de Títulos e Valores Mobiliários	-2,253		-783			
6.01.01.15	Outras Atualizações de Receitas e Despesas, Líquidas	-4,680		-7,969			
6.01.01.16	Juros Incorridos Passivo de Arrendamento	2,042		0			
6.01.02	Variações nos Ativos e Passivos	-674,561		-932,677			
6.01.02.01	Contas a Receber de Clientes e Outros	-436,781		-166,194			
6.01.02.02	IR e CSLL a Recuperar	204,167		-127,176			
6.01.02.03	Impostos e Contribuições a Recuperar, Exceto IR e CSLL	-155,520		-54,338			
6.01.02.04	Depósitos Judiciais	-63,824		-10,723			
6.01.02.05	Despesas Pagas Antecipadamente	-30,083		-23,073			
6.01.02.06	Valores a Compensar da Parcela A e Outros Itens Financeiros	213,541		195,386			
6.01.02.07	Benefício Pós-Emprego e Outros Benefícios	0		22,393			
6.01.02.08	Outros Ativos	-40,106		-88,648			
6.01.02.09	Fornecedores	153,252		-166,152			
6.01.02.10	Salários e Encargos a Pagar	27,178		-5,751			
6.01.02.11	Encargos Setoriais	-8,894		-29,827			
6.01.02.12	IR e CSLL à Recolher	0		0			
6.01.02.13	Impostos e Contribuições a Recolher, Exceto IR e CSLL	-76,285		9,130			
6.01.02.14	Valores a Compensar da Parcela A e Outros Itens Financeiros	0		0			
6.01.02.15	Benefício Pós-Emprego e Outros Benefícios	-45,530		-66,509			
6.01.02.16	Indenizações e Contingências Pagas	-107,904		-95,999			
6.01.02.17	Outros Passivos	196,907		68,839			
6.01.02.18	Encargos de Dívidas Pagos e Liquidação de Instrum.Financ.Deriv.	-390,592		-367,049			
6.01.02.19	Pagamento de Juros - Arrendamentos	-2,042		0			
6.01.02.20	Imposto de Renda (IR) e Contribuição Social Sobre Lucro Líquido (CSLL) Pagos	-112,045		-26,986			
6.01.03	Outros	0		0			
6.02	Caixa Líquido Atividades de Investimento	-2,181,126		-1,765,667			
6.02.01	Aquisição de imobilizado	0		0			
6.02.02	Concessão Serviço Público (Ativo Financeiro)	0		0			
6.02.03	Concessão Serviço Público (Ativo Contratual)	-2,140,982		-1,758,675			
6.02.04	Aplicação de Títulos e Valores Mobiliários	-56,109		-12,907			
6.02.05	Resgate de Títulos e Valores Mobiliários	15,965		5,915			
6.03	Caixa Líquido Atividades de Financiamento	694,730		1,676,376			

CIA ELETRICIDADE DA BAHIA R\$ - MIL						
6.03.01	Aumento de Capital	0		839,114		
6.03.02	Adiantamento para Futuro Aumento de Capital	0		0		
6.03.03	Captção de Empréstimos e Financiamentos	1,737,311		721,663		
6.03.04	Captção de Debêntures	700,000		2,000,000		
6.03.05	Amortização do Principal de Empréstimos, Financiamentos e Swap	-831,231		-1,496,024		
6.03.06	Amortização do Principal de Debêntures	-300,000		-250,000		
6.03.07	Pagamentos de Custos de Captção	-6,139		-26,577		
6.03.08	Depósitos em Garantias	-3,184		8,848		
6.03.09	Obrigações Especiais	473,601		200,480		
6.03.10	Pagamento de Dividendos e Juros Sobre o Capital Próprio	-1,068,787		-321,128		
6.03.11	Pagamento de Principal - Arrendamentos	-6,841		0		
6.04	Varição Cambial s/ Caixa e Equivalentes	0		0		
6.05	Aumento (Redução) de Caixa e Equivalentes	-32,124		300,161		
Controladora	INDICADORES ECONÔMICO-FINANCEIROS		31/12/2019		31/12/2018	31/12/2017
	Liquidez Geral		113.89%		122.17%	
	Liquidez Corrente		117.90%		123.47%	
	Endividamento Total		262.99%		179.17%	
	Endividamento Oneroso		147.82%		120.78%	
	Margem Bruta		22.76%		18.67%	0.00%
	Margem Líquida		9.88%		6.91%	0.00%
	Rentabilidade do Capital Próprio		23.98%		13.98%	

PARECER DOS AUDITORES INDEPENDENTES

(Fonte: CVM-DFP 31/12/2019)

RELATÓRIO DO AUDITOR INDEPENDENTE - SEM RESSALVA

Aos Conselheiros e Diretores da Companhia de Eletricidade do Estado da Bahia - COELBA Salvador- BA Opinião Examinamos as demonstrações financeiras da Companhia de Eletricidade do Estado da Bahia - COELBA (“Companhia”), que compreendem o balanço patrimonial em 31 de dezembro de 2019 e as respectivas demonstrações do resultado, do resultado abrangente, das mutações do patrimônio líquido e dos fluxos de caixa para o exercício findo nessa data, bem como as correspondentes notas explicativas, compreendendo as políticas contábeis significativas e outras informações elucidativas. Em nossa opinião, as demonstrações financeiras acima referidas apresentam adequadamente, em todos os aspectos relevantes, a posição patrimonial e financeira, da Companhia de Eletricidade do Estado da Bahia - COELBA em 31 de dezembro de 2019, o desempenho de suas operações e os seus fluxos de caixa para o exercício findo nessa data, de acordo com as práticas contábeis adotadas no Brasil e com as normas internacionais de relatório financeiro (IFRS) emitidas pelo International Accounting Standards Board (IASB). Base para opinião Nossa auditoria foi conduzida de acordo com as normas brasileiras e internacionais de auditoria. Nossas responsabilidades, em conformidade com tais normas, estão descritas na seção a seguir intitulada “Responsabilidades dos auditores pela auditoria das demonstrações financeiras”. Somos independentes em relação à Companhia, de acordo com os princípios éticos relevantes previstos no Código de Ética Profissional do Contador e nas normas profissionais emitidas pelo Conselho Federal de Contabilidade, e cumprimos com as demais responsabilidades éticas de acordo com essas normas. Acreditamos que a evidência de auditoria obtida é suficiente e apropriada para fundamentar nossa opinião. Principais assuntos de auditoria Principais assuntos de auditoria são aqueles que, em nosso julgamento profissional, foram os mais significativos em nossa auditoria do exercício corrente. Esses assuntos foram tratados no contexto de nossa auditoria das demonstrações financeiras como um todo e na formação de nossa opinião sobre essas demonstrações financeiras e, portanto, não expressamos uma opinião separada sobre esses assuntos. Mensuração dos Ativos de Contrato, Ativos Financeiros e do Intangível Veja as notas explicativas 2.5,11 e 12 das demonstrações financeiras Principais assuntos de auditoria A Companhia deve atender determinadas características no seu contrato de concessão de distribuição de energia, considerando que os investimentos em expansão e melhorias da infraestrutura devem ser classificados como ativo de contrato durante o período de construção, de acordo com o Pronunciamento Técnico CPC 47 - Receita de Contratos com Clientes (IFRS 15), e a partir de sua efetiva entrada em operação, de acordo com a Interpretação Técnica ICPC 01(R1) - Contratos de Concessão (IFRIC 12), os investimentos são bifurcados entre Ativo Intangível, em virtude da sua recuperação estar condicionada à utilização do serviço público através do consumo de energia pelos consumidores, e Ativo Financeiro, para os investimentos realizados e não amortizados até o final do contrato, por ser um direito incondicional de receber caixa ou outro ativo financeiro diretamente do Poder Concedente. A avaliação da bifurcação entre ativo financeiro e ativo intangível, quando da entrada em operação, envolve complexidade e julgamento por parte da Companhia que pode impactar o valor desses ativos nas demonstrações financeiras. Devido a esse fato, bem como à relevância dos valores e divulgações envolvidos, consideramos a mensuração dos Ativo de Contrato, Ativos Financeiros e Intangível, como significativo para a nossa auditoria. Como nossa auditoria conduziu esse assunto Avaliamos o desenho, implementação e efetividade operacional dos controles internos chave relacionados com o processo de análise e alocação entre ativo financeiro da concessão ou intangível dos investimentos realizados. Avaliamos as premissas utilizadas na bifurcação entre ativo financeiro e ativo intangível. Realizamos inspeção documental, em base amostral, das adições ocorridas durante o exercício para analisar a alocação dos gastos da concessão classificadas como ativo de contrato. Também avaliamos se as divulgações efetuadas nas demonstrações financeiras consideram as informações relevantes requeridas pelas práticas contábeis adotadas no Brasil e com as normas internacionais de relatório financeiro (IFRS) emitidas pelo International Accounting Standards Board (IASB). Com base nos resultados dos procedimentos executados e nas evidências obtidas, consideramos que a mensuração e divulgação dos Ativos Financeiros, Intangível e de Contrato da Concessão são aceitáveis no contexto das demonstrações financeiras tomadas em conjunto. Dedutibilidade de IR/CS sobre a amortização de ágio Veja as notas explicativas 2.5 e 18 das demonstrações financeiras Principais assuntos de auditoria A Companhia é parte envolvida em processos judiciais tributários referentes a dedutibilidade da amortização do ágio sobre o preço mínimo de venda da Companhia durante

o prazo de concessão nas bases de cálculo de Imposto de Renda da Pessoa Jurídica (IRPJ) e da Contribuição Social sobre o Lucro Líquido (CSLL). Tais processos tem montantes envolvidos estimados em cerca de R\$ 750.263 mil, cujo risco de perda foi avaliado pela Administração e seus assessores jurídicos como possível. Consequentemente, nenhuma provisão referente a esses processos foi reconhecida. Devido à relevância, complexidade e julgamento envolvidos na avaliação, mensuração, definição do momento para o reconhecimento e divulgações relacionadas às provisões e passivos contingentes nas demonstrações financeiras, consideramos esse assunto como significativo para a nossa auditoria. Como nossa auditoria conduziu esse assunto Solicitamos junto aos consultores legais da Companhia as confirmações por escrito dos processos judiciais referentes a dedutibilidade da amortização do ágio durante o prazo de concessão nas bases de cálculo de Imposto de Renda da Pessoa Jurídica (IRPJ) e da Contribuição Social sobre o Lucro Líquido (CSLL), contendo: (i) o estágio processual do processo judicial; e (ii) e da estimativa da classificação da probabilidade de perda. Envolvemos nossos especialistas jurídicos para auxiliar na avaliação da opinião legal obtida pela Companhia, bem como, na avaliação dos critérios e premissas utilizados para classificação da probabilidade de perda dos processos judiciais e na comparação com jurisprudência existente. Realizamos entrevistas junto à Administração e aos assessores jurídicos internos da Companhia, com o objetivo de acompanhar os desdobramentos judiciais ocorridos sobre o tema durante o exercício. Adicionalmente, quando aplicável, avaliamos as alterações de cenário entre a data base das demonstrações financeiras e a data do relatório de auditoria que, eventualmente, pudessem acarretar em mudança da avaliação efetuada. Analisamos se as divulgações efetuadas nas demonstrações financeiras consideram os aspectos relevantes requeridos pelas práticas contábeis adotadas no Brasil e pelas normas internacionais de relatório financeiro (IFRS) emitidas pelo International Accounting Standards Board (IASB). Com base nas evidências obtidas por meio dos procedimentos acima descritos, consideramos que as provisões e as respectivas divulgações são aceitáveis no contexto das demonstrações financeiras tomadas em conjunto. Instrumentos financeiros derivativos Veja as notas explicativas 2.5, 14, 26 e 27 das demonstrações financeiras Principais assuntos de auditoria A Companhia mantém operações significativas com instrumentos financeiros derivativos para proteger certos riscos originários de exposições cambiais de acordo com o critério estabelecido em sua política de gestão de risco. A mensuração, a designação desses instrumentos financeiros como contabilidade de hedge (hedge de valor justo e hedge de fluxo de caixa) e a mensuração de sua efetividade requerem o cumprimento de obrigações formais e incluem a necessidade de que a Companhia exerça julgamentos significativos em relação à proteção efetiva dos riscos de variação cambial e de juros. Devido à relevância, julgamento envolvido na mensuração da efetividade desses instrumentos financeiros derivativos, avaliação, mensuração e divulgações relacionadas ao valor justo de tais instrumentos financeiros derivativos ser complexa, consideramos esse assunto como significativo para a nossa auditoria. Como nossa auditoria conduziu esse assunto Envolvemos nossos especialistas em instrumentos financeiros para nos auxiliar na avaliação da determinação do valor justo dos instrumentos financeiros derivativos e da efetividade das relações de hedge, utilizando dados observáveis, como fluxos descontados com base em curvas de mercado. Com base em amostragem de transações, avaliamos a suficiência da documentação dessas operações preparada para demonstrar designação do instrumento como contabilidade de hedge e avaliamos o cálculo da efetividades das relações de hedge e suas respectivas contabilizações. Avaliamos também se as divulgações feitas nas demonstrações financeiras, em especial em relação às análises de sensibilidade e classificação dos instrumentos financeiros consideram todos os aspectos requeridos pelas práticas contábeis adotadas no Brasil e com as normas internacionais de relatório financeiro (IFRS) emitidas pelo International Accounting Standards Board (IASB). Com base nas evidências obtidas por meio dos procedimentos acima sumarizados, consideramos que as premissas e metodologias utilizadas para mensuração do valor justo de instrumentos financeiros derivativos e contabilização dos hedges e as respectivas divulgações relacionadas, são aceitáveis no contexto das demonstrações financeiras tomadas em conjunto. Planos de benefícios pós emprego Veja as notas explicativas 2.5 e 29 das demonstrações financeiras Principais assuntos de auditoria A Companhia possui planos de complementação de aposentadoria e pensão na modalidade BD (benefício definido), plano Misto de Benefícios Previdenciários para seus empregados ativos, aposentados e pensionistas e seus dependentes legais. A Companhia deve determinar para cada um dos planos, com base na estimativa do valor do benefício futuro, o montante que os empregados receberão como retorno pelos serviços prestados no exercício atual e em exercícios anteriores. Essas obrigações são calculadas com referência a uma série de premissas atuariais, incluindo taxa de desconto, inflação, crescimento salarial e taxa de mortalidade. Devido à complexidade e julgamento envolvidos no tratamento e mensuração dessas premissas e ao impacto que eventuais mudanças de premissas teriam sobre as demonstrações financeiras, consideramos esse assunto significativo para a nossa auditoria. Como nossa auditoria conduziu esse assunto Os nossos procedimentos de auditoria incluíram a avaliação efetuada em base amostral da razoabilidade das bases de dados utilizadas nos

cálculos das obrigações. Com auxílio de nossos especialistas atuariais, analisamos as principais premissas utilizadas, reconciliamos os resultados atuariais e comparamos com as expectativas e informações de mercado existentes na data-base das demonstrações financeiras. Avaliamos também se as divulgações em relação às premissas e metodologias atuariais utilizadas consideram os aspectos relevantes requeridos pelas práticas contábeis adotadas no Brasil e com as normas internacionais de relatório financeiro (IFRS) emitidas pelo International Accounting Standards Board (IASB). Com base nas evidências obtidas por meio dos procedimentos acima sumarizados, consideramos que as premissas e metodologias utilizadas na determinação das obrigações com benefícios pós empregos e as respectivas divulgações são aceitáveis no contexto das demonstrações financeiras tomadas em conjunto. No decorrer da nossa auditoria identificamos ajustes que afetariam a mensuração e a divulgação das obrigações com benefício pós emprego, os quais não foram registrados e divulgados pela Administração, por terem sido considerados imateriais. Outros assuntos - Demonstrações do Valor Adicionado A Demonstração do Valor Adicionado (DVA) referente ao exercício findo em 31 de dezembro de 2019, elaborada sob a responsabilidade da Administração da Companhia, e apresentada como informação suplementar para fins de IFRS, foi submetida a procedimentos de auditoria executados em conjunto com a auditoria das demonstrações financeiras da Companhia. Para a formação de nossa opinião, avaliamos se essa demonstração está conciliada com as demonstrações financeiras e registros contábeis, conforme aplicável, e se a sua forma e conteúdo está de acordo com os critérios definidos no Pronunciamento Técnico CPC 09 - Demonstração do Valor Adicionado. Em nossa opinião, essa demonstração do valor adicionado foi adequadamente elaborada, em todos os aspectos relevantes, segundo os critérios definidos nesse Pronunciamento Técnico e é consistente em relação às demonstrações financeiras tomadas em conjunto. Outras informações que acompanham as demonstrações financeiras e o relatório dos auditores A Administração da Companhia é responsável por essas outras informações que compreendem o Relatório da Administração. Nossa opinião sobre as demonstrações financeiras não abrange o Relatório da Administração e não expressamos qualquer forma de conclusão de auditoria sobre esse relatório. Em conexão com a auditoria das demonstrações financeiras, nossa responsabilidade é a de ler o Relatório da Administração e, ao fazê-lo, considerar se esse relatório está, de forma relevante, inconsistente com as demonstrações financeiras ou com nosso conhecimento obtido na auditoria ou, de outra forma, aparenta estar distorcido de forma relevante. Se, com base no trabalho realizado, concluirmos que há distorção relevante no Relatório da Administração, somos requeridos a comunicar esse fato. Não temos nada a relatar a este respeito. Responsabilidades da Administração e da governança pelas demonstrações financeiras A Administração é responsável pela elaboração e adequada apresentação das demonstrações financeiras de acordo com as práticas contábeis adotadas no Brasil e com as normas internacionais de relatório financeiro (IFRS), emitidas pelo International Accounting Standards Board (IASB), e pelos controles internos que ela determinou como necessários para permitir a elaboração de demonstrações financeiras livres de distorção relevante, independentemente se causada por fraude ou erro. Na elaboração das demonstrações financeiras, a Administração é responsável pela avaliação da capacidade de a Companhia continuar operando, divulgando, quando aplicável, os assuntos relacionados com a sua continuidade operacional e o uso dessa base contábil na elaboração das demonstrações financeiras, a não ser que a Administração pretenda liquidar a Companhia ou cessar suas operações, ou não tenha nenhuma alternativa realista para evitar o encerramento das operações. Os responsáveis pela governança da Companhia são aqueles com responsabilidade pela supervisão do processo de elaboração das demonstrações financeiras. Responsabilidades dos auditores pela auditoria das demonstrações financeiras Nossos objetivos são obter segurança razoável de que as demonstrações financeiras, tomadas em conjunto, estão livres de distorção relevante, independentemente se causada por fraude ou erro, e emitir relatório de auditoria contendo nossa opinião. Segurança razoável é um alto nível de segurança, mas não uma garantia de que a auditoria realizada de acordo com as normas brasileiras e internacionais de auditoria sempre detectam as eventuais distorções relevantes existentes. As distorções podem ser decorrentes de fraude ou erro e são consideradas relevantes quando, individualmente ou em conjunto, possam influenciar, dentro de uma perspectiva razoável, as decisões econômicas dos usuários tomadas com base nas referidas demonstrações financeiras. Como parte da auditoria realizada de acordo com as normas brasileiras e internacionais de auditoria, exercemos julgamento profissional e mantemos ceticismo profissional ao longo da auditoria. Além disso: - Identificamos e avaliamos os riscos de distorção relevante nas demonstrações financeiras, independentemente se causada por fraude ou erro, planejamos e executamos procedimentos de auditoria em resposta a tais riscos, bem como obtemos evidência de auditoria apropriada e suficiente para fundamentar nossa opinião. O risco de não detecção de distorção relevante resultante de fraude é maior do que o proveniente de erro, já que a fraude pode envolver o ato de burlar os controles internos, conluio, falsificação, omissão ou representações falsas intencionais. - Obtemos entendimento dos controles internos relevantes para a auditoria para planejarmos procedimentos de auditoria apropriados às circunstâncias, mas, não,

com o objetivo de expressarmos opinião sobre a eficácia dos controles internos da Companhia. - Avaliamos a adequação das políticas contábeis utilizadas e a razoabilidade das estimativas contábeis e respectivas divulgações feitas pela Administração. - Concluimos sobre a adequação do uso, pela Administração, da base contábil de continuidade operacional e, com base nas evidências de auditoria obtidas, se existe incerteza relevante em relação a eventos ou condições que possam levantar dúvida significativa em relação à capacidade de continuidade operacional da Companhia. Se concluirmos que existe incerteza relevante, devemos chamar atenção em nosso relatório de auditoria para as respectivas divulgações nas demonstrações financeiras ou incluir modificação em nossa opinião, se as divulgações forem inadequadas. Nossas conclusões estão fundamentadas nas evidências de auditoria obtidas até a data de nosso relatório. Todavia, eventos ou condições futuras podem levar a Companhia a não mais se manter em continuidade operacional. - Avaliamos a apresentação geral, a estrutura e o conteúdo das demonstrações financeiras, inclusive as divulgações e se as demonstrações financeiras representam as correspondentes transações e os eventos de maneira compatível com o objetivo de apresentação adequada. Comunicamo-nos com os responsáveis pela governança a respeito, entre outros aspectos, do alcance planejado, da época da auditoria e das constatações significativas de auditoria, inclusive as eventuais deficiências significativas nos controles internos que identificamos durante nossos trabalhos. Fornecemos também aos responsáveis pela governança declaração de que cumprimos com as exigências éticas relevantes, incluindo os requisitos aplicáveis de independência, e comunicamos todos os eventuais relacionamentos ou assuntos que poderiam afetar, consideravelmente, nossa independência, incluindo, quando aplicável, as respectivas salvaguardas. Dos assuntos que foram objeto de comunicação com os responsáveis pela governança, determinamos aqueles que foram considerados como mais significativos na auditoria das demonstrações financeiras do exercício corrente e que, dessa maneira, constituem os principais assuntos de auditoria. Descrevemos esses assuntos em nosso relatório de auditoria, a menos que lei ou regulamento tenha proibido divulgação pública do assunto, ou quando, em circunstâncias extremamente raras, determinarmos que o assunto não deve ser comunicado em nosso relatório porque as consequências adversas de tal comunicação podem, dentro de uma perspectiva razoável, superar os benefícios da comunicação para o interesse público. Salvador, 12 de fevereiro de 2020 KPMG Auditores Independentes CRC SP-014428/F-7 Marcelo Nogueira de Andrade Contador CRC RJ-086312/O-6

DECLARAÇÃO

A Simplific Pavarini Distribuidora de Títulos e Valores Mobiliários Ltda declara que (i) (a) se encontra plenamente apta a continuar exercendo a função de Agente Fiduciário da 1ª Série / 2ª Série a que se refere este relatório e que inexistem situações de conflito de interesses que impeçam a continuidade do exercício da função (ii) a emissora manteve atualizadas as informações periódicas junto ao agente fiduciário durante o período a que se refere este relatório e não tem conhecimento de eventual omissão ou inconsistência contida nas informações divulgadas pela companhia ou, ainda, de inadimplemento ou atraso na obrigatória prestação de informações pela companhia, dentro dos parâmetros estabelecidos na documentação da emissão; (iii) não foram entregues bens e valores à sua administração; (iv) não foram identificadas alterações estatutárias ocorridas no exercício social com efeitos relevantes para os titulares dos valores mobiliários objeto deste relatório; e para fins do disposto na Instrução CVM 583, na data de elaboração do presente relatório, a Simplific Pavarini, com base no organograma societário enviado pela emissora, identificou que presta/prestou serviços de agente fiduciário na(s) emissão(ões) descrita(s) abaixo:

Natureza dos serviços:	Agente Fiduciário
Denominação da companhia ofertante::	NEOENERGIA ITABAPOANA TRANSMISSAO DE ENERGIA SA
Valores mobiliários emitidos:	DEB
Número da emissão:	1
Número da série:	UNICA
Status:	ATIVA
Valor da emissão:	R\$ 300.000.000,00
Quantidade de valores mobiliários emitidos:	300.000
Forma:	NOMINATIVA E ESCRITURAL
Espécie:	GARANTIA REAL COM GARANTIA ADICIONAL FIDEJUSSÓRIA
Garantia envolvidas:	Alienação Fiduciária de ações, Cessão Fiduciária de recebíveis
Data de emissão:	15/02/2020
Data de vencimento:	15/02/2045
Taxa de Juros:	IPCA + 4,50% a.a.
Vencimento Antecipado:	Com base nas informações fornecidas ao Agente Fiduciário nos termos do Instrumento Legal da Emissão, bem como aquelas informações que sejam de conhecimento do Agente Fiduciário, sem que este tenha realizado qualquer investigação independente, não foi verificada a ocorrência de qualquer evento mencionado no Instrumento Legal da Emissão que pudesse ensejar o vencimento antecipado da Emissão, observadas as deliberações das Assembleias Gerais.
Nota:	

Natureza dos serviços:	Agente Fiduciário
Denominação da companhia ofertante::	COMPANHIA ENERGETICA DO RIO GRANDE DO NORTE - COSERN
Valores mobiliários emitidos:	DEB
Número da emissão:	9
Número da série:	1
Status:	ATIVA
Valor da emissão:	R\$ 500.000.000,00
Quantidade de valores mobiliários emitidos:	179.500
Forma:	NOMINATIVA E ESCRITURAL
Espécie:	QUIROGRAFARIA COM GARANTIA ADICIONAL FIDEJUSSÓRIA
Garantia envolvidas:	Fidejussória
Data de emissão:	17/04/2019
Data de vencimento:	15/04/2026
Taxa de Juros:	IPCA + 4,2542%

Vencimento Antecipado:	Com base nas informações fornecidas ao Agente Fiduciário nos termos do Instrumento Legal da Emissão, bem como aquelas informações que sejam de conhecimento do Agente Fiduciário, sem que este tenha realizado qualquer investigação independente, não foi verificada a ocorrência de qualquer evento mencionado no Instrumento Legal da Emissão que pudesse ensejar o vencimento antecipado da Emissão, observadas as deliberações das Assembleias Gerais.
Nota:	

Natureza dos serviços:	Agente Fiduciário
Denominação da companhia ofertante::	COMPANHIA ENERGETICA DE PERNAMBUCO - CELPE
Valores mobiliários emitidos:	DEB
Número da emissão:	10
Número da série:	1
Status:	ATIVA
Valor da emissão:	R\$ 500.000.000,00
Quantidade de valores mobiliários emitidos:	50.000
Forma:	NOMINATIVA E ESCRITURAL
Espécie:	QUIROGRAFÁRIA COM GARANTIA ADICIONAL FIDEJUSSÓRIA
Garantia envolvidas:	Fidejussória
Data de emissão:	15/04/2019
Data de vencimento:	15/04/2024
Taxa de Juros:	109,50%
Vencimento Antecipado:	Com base nas informações fornecidas ao Agente Fiduciário nos termos do Instrumento Legal da Emissão, bem como aquelas informações que sejam de conhecimento do Agente Fiduciário, sem que este tenha realizado qualquer investigação independente, não foi verificada a ocorrência de qualquer evento mencionado no Instrumento Legal da Emissão que pudesse ensejar o vencimento antecipado da Emissão, observadas as deliberações das Assembleias Gerais.
Nota:	

Natureza dos serviços:	Agente Fiduciário
Denominação da companhia ofertante::	COMPANHIA ENERGETICA DE PERNAMBUCO - CELPE
Valores mobiliários emitidos:	DEB
Número da emissão:	10
Número da série:	2
Status:	ATIVA
Valor da emissão:	R\$ 500.000.000,00
Quantidade de valores mobiliários emitidos:	50.000
Forma:	NOMINATIVA E ESCRITURAL
Espécie:	QUIROGRAFÁRIA COM GARANTIA ADICIONAL FIDEJUSSÓRIA
Garantia envolvidas:	Fidejussória
Data de emissão:	15/04/2019
Data de vencimento:	15/04/2026
Taxa de Juros:	111,00%
Vencimento Antecipado:	Com base nas informações fornecidas ao Agente Fiduciário nos termos do Instrumento Legal da Emissão, bem como aquelas informações que sejam de conhecimento do Agente Fiduciário, sem que este tenha realizado qualquer investigação independente, não foi verificada a ocorrência de qualquer evento mencionado no Instrumento Legal da Emissão que pudesse ensejar o vencimento antecipado da Emissão, observadas as deliberações das Assembleias Gerais.

Nota:	
-------	--

Natureza dos serviços:	Agente Fiduciário
Denominação da companhia ofertante::	COMPANHIA ENERGETICA DO RIO GRANDE DO NORTE - COSERN
Valores mobiliários emitidos:	DEB
Número da emissão:	9
Número da série:	2
Status:	ATIVA
Valor da emissão:	R\$ 500.000.000,00
Quantidade de valores mobiliários emitidos:	38.500
Forma:	NOMINATIVA E ESCRITURAL
Espécie:	QUIROGRAFÁRIA COM GARANTIA ADICIONAL FIDEJUSSÓRIA
Garantia envolvidas:	Fidejussória
Data de emissão:	15/04/2019
Data de vencimento:	15/04/2029
Taxa de Juros:	IPCA + 4,4986%aa
Vencimento Antecipado:	Com base nas informações fornecidas ao Agente Fiduciário nos termos do Instrumento Legal da Emissão, bem como aquelas informações que sejam de conhecimento do Agente Fiduciário, sem que este tenha realizado qualquer investigação independente, não foi verificada a ocorrência de qualquer evento mencionado no Instrumento Legal da Emissão que pudesse ensejar o vencimento antecipado da Emissão, observadas as deliberações das Assembleias Gerais.
Nota:	

Natureza dos serviços:	Agente Fiduciário
Denominação da companhia ofertante::	COMPANHIA ENERGETICA DO RIO GRANDE DO NORTE - COSERN
Valores mobiliários emitidos:	DEB
Número da emissão:	9
Número da série:	3
Status:	ATIVA
Valor da emissão:	R\$ 500.000.000,00
Quantidade de valores mobiliários emitidos:	282.000
Forma:	NOMINATIVA E ESCRITURAL
Espécie:	QUIROGRAFÁRIA COM GARANTIA ADICIONAL FIDEJUSSÓRIA
Garantia envolvidas:	Fidejussória
Data de emissão:	15/04/2019
Data de vencimento:	15/04/2024
Taxa de Juros:	107,25% DI
Vencimento Antecipado:	Com base nas informações fornecidas ao Agente Fiduciário nos termos do Instrumento Legal da Emissão, bem como aquelas informações que sejam de conhecimento do Agente Fiduciário, sem que este tenha realizado qualquer investigação independente, não foi verificada a ocorrência de qualquer evento mencionado no Instrumento Legal da Emissão que pudesse ensejar o vencimento antecipado da Emissão, observadas as deliberações das Assembleias Gerais.
Nota:	

Natureza dos serviços:	Agente Fiduciário
Denominação da companhia ofertante::	TERMOPERNAMBUCO SA

Valores mobiliários emitidos:	DEB
Número da emissão:	8
Número da série:	U
Status:	ATIVA
Valor da emissão:	R\$ 500.000.000,00
Quantidade de valores mobiliários emitidos:	50.000
Forma:	NOMINATIVA E ESCRITURAL
Espécie:	QUIROGRAFÁRIA COM GARANTIA ADICIONAL FIDEJUSSÓRIA
Garantia envolvidas:	Fidejussória
Data de emissão:	10/04/2019
Data de vencimento:	10/04/2024
Taxa de Juros:	111,50%
Vencimento Antecipado:	Com base nas informações fornecidas ao Agente Fiduciário nos termos do Instrumento Legal da Emissão, bem como aquelas informações que sejam de conhecimento do Agente Fiduciário, sem que este tenha realizado qualquer investigação independente, não foi verificada a ocorrência de qualquer evento mencionado no Instrumento Legal da Emissão que pudesse ensejar o vencimento antecipado da Emissão, observadas as deliberações das Assembleias Gerais.
Nota:	

Natureza dos serviços:	Agente Fiduciário
Denominação da companhia ofertante::	COMPANHIA DE ELETRICIDADE DO ESTADO DA BAHIA - COELBA
Valores mobiliários emitidos:	DEB
Número da emissão:	11
Número da série:	U
Status:	ATIVA
Valor da emissão:	R\$ 800.000.000,00
Quantidade de valores mobiliários emitidos:	800.000
Forma:	NOMINATIVA E ESCRITURAL
Espécie:	QUIROGRAFÁRIA COM GARANTIA ADICIONAL FIDEJUSSÓRIA
Garantia envolvidas:	Fidejussória
Data de emissão:	15/08/2018
Data de vencimento:	15/08/2025
Taxa de Juros:	IPCA + 6,2214%
Vencimento Antecipado:	Com base nas informações fornecidas ao Agente Fiduciário nos termos do Instrumento Legal da Emissão, bem como aquelas informações que sejam de conhecimento do Agente Fiduciário, sem que este tenha realizado qualquer investigação independente, não foi verificada a ocorrência de qualquer evento mencionado no Instrumento Legal da Emissão que pudesse ensejar o vencimento antecipado da Emissão, observadas as deliberações das Assembleias Gerais.
Nota:	

Natureza dos serviços:	Agente Fiduciário
Denominação da companhia ofertante::	TERMOPERNAMBUCO SA
Valores mobiliários emitidos:	DEB
Número da emissão:	7
Número da série:	U
Status:	ATIVA
Valor da emissão:	R\$ 300.000.000,00
Quantidade de valores mobiliários emitidos:	30.000

Forma:	NOMINATIVA E ESCRITURAL
Espécie:	GARANTIA REAL COM GARANTIA ADICIONAL FIDEJUSSÓRIA
Garantia envolvidas:	Fidejussória
Data de emissão:	06/08/2018
Data de vencimento:	06/08/2023
Taxa de Juros:	117,40%
Vencimento Antecipado:	Com base nas informações fornecidas ao Agente Fiduciário nos termos do Instrumento Legal da Emissão, bem como aquelas informações que sejam de conhecimento do Agente Fiduciário, sem que este tenha realizado qualquer investigação independente, não foi verificada a ocorrência de qualquer evento mencionado no Instrumento Legal da Emissão que pudesse ensejar o vencimento antecipado da Emissão, observadas as deliberações das Assembleias Gerais.
Nota:	

Natureza dos serviços:	Agente Fiduciário
Denominação da companhia ofertante::	COMPANHIA ENERGETICA DE PERNAMBUCO - CELPE
Valores mobiliários emitidos:	DEB
Número da emissão:	9
Número da série:	U
Status:	ATIVA
Valor da emissão:	R\$ 600.000.000,00
Quantidade de valores mobiliários emitidos:	600.000
Forma:	NOMINATIVA E ESCRITURAL
Espécie:	QUIROGRAFÁRIA COM GARANTIA ADICIONAL FIDEJUSSÓRIA
Garantia envolvidas:	Fidejussória
Data de emissão:	15/07/2018
Data de vencimento:	15/07/2025
Taxa de Juros:	IPCA + 6,0352%
Vencimento Antecipado:	Com base nas informações fornecidas ao Agente Fiduciário nos termos do Instrumento Legal da Emissão, bem como aquelas informações que sejam de conhecimento do Agente Fiduciário, sem que este tenha realizado qualquer investigação independente, não foi verificada a ocorrência de qualquer evento mencionado no Instrumento Legal da Emissão que pudesse ensejar o vencimento antecipado da Emissão, observadas as deliberações das Assembleias Gerais.
Nota:	

Natureza dos serviços:	Agente Fiduciário
Denominação da companhia ofertante::	COMPANHIA ENERGETICA DO RIO GRANDE DO NORTE - COSERN
Valores mobiliários emitidos:	DEB
Número da emissão:	8
Número da série:	UNICA
Status:	ATIVA
Valor da emissão:	R\$ 130.000.000,00
Quantidade de valores mobiliários emitidos:	130.000
Forma:	NOMINATIVA E ESCRITURAL
Espécie:	QUIROGRAFÁRIA
Garantia envolvidas:	Sem Garantia
Data de emissão:	15/07/2018
Data de vencimento:	15/07/2023
Taxa de Juros:	IPCA+ 5,9772% a.a.

Vencimento Antecipado:	Com base nas informações fornecidas ao Agente Fiduciário nos termos do Instrumento Legal da Emissão, bem como aquelas informações que sejam de conhecimento do Agente Fiduciário, sem que este tenha realizado qualquer investigação independente, não foi verificada a ocorrência de qualquer evento mencionado no Instrumento Legal da Emissão que pudesse ensejar o vencimento antecipado da Emissão, observadas as deliberações das Assembleias Gerais.
Nota:	

Natureza dos serviços:	Agente Fiduciário
Denominação da companhia ofertante::	ELEKTRO REDES SA
Valores mobiliários emitidos:	DEB
Número da emissão:	7
Número da série:	1
Status:	ATIVA
Valor da emissão:	R\$ 1.200.000.000,00
Quantidade de valores mobiliários emitidos:	661.275
Forma:	NOMINATIVA E ESCRITURAL
Espécie:	QUIROGRAFÁRIA COM GARANTIA ADICIONAL FIDEJUSSÓRIA
Garantia envolvidas:	Fidejussória
Data de emissão:	15/05/2018
Data de vencimento:	15/05/2023
Taxa de Juros:	109%DI
Vencimento Antecipado:	Com base nas informações fornecidas ao Agente Fiduciário nos termos do Instrumento Legal da Emissão, bem como aquelas informações que sejam de conhecimento do Agente Fiduciário, sem que este tenha realizado qualquer investigação independente, não foi verificada a ocorrência de qualquer evento mencionado no Instrumento Legal da Emissão que pudesse ensejar o vencimento antecipado da Emissão, observadas as deliberações das Assembleias Gerais.
Nota:	

Natureza dos serviços:	Agente Fiduciário
Denominação da companhia ofertante::	COMPANHIA DE ELETRICIDADE DO ESTADO DA BAHIA - COELBA
Valores mobiliários emitidos:	DEB
Número da emissão:	10
Número da série:	1
Status:	ATIVA
Valor da emissão:	R\$ 1.200.000.000,00
Quantidade de valores mobiliários emitidos:	90.000
Forma:	NOMINATIVA E ESCRITURAL
Espécie:	QUIROGRAFÁRIA COM GARANTIA ADICIONAL FIDEJUSSÓRIA
Garantia envolvidas:	Fidejussória
Data de emissão:	03/04/2018
Data de vencimento:	03/04/2023
Taxa de Juros:	116% DI
Vencimento Antecipado:	Com base nas informações fornecidas ao Agente Fiduciário nos termos do Instrumento Legal da Emissão, bem como aquelas informações que sejam de conhecimento do Agente Fiduciário, sem que este tenha realizado qualquer investigação independente, não foi verificada a ocorrência de qualquer evento mencionado no Instrumento Legal da Emissão que pudesse ensejar o vencimento antecipado da Emissão, observadas as deliberações das Assembleias Gerais.

Nota:	
-------	--

Natureza dos serviços:	Agente Fiduciário
Denominação da companhia ofertante::	COMPANHIA DE ELETRICIDADE DO ESTADO DA BAHIA - COELBA
Valores mobiliários emitidos:	DEB
Número da emissão:	10
Número da série:	2
Status:	ATIVA
Valor da emissão:	R\$ 1.200.000.000,00
Quantidade de valores mobiliários emitidos:	30.000
Forma:	NOMINATIVA E ESCRITURAL
Espécie:	QUIROGRAFÁRIA COM GARANTIA ADICIONAL FIDEJUSSÓRIA
Garantia envolvidas:	Fidejussória
Data de emissão:	03/04/2018
Data de vencimento:	03/10/2022
Taxa de Juros:	116,00% DI
Vencimento Antecipado:	Com base nas informações fornecidas ao Agente Fiduciário nos termos do Instrumento Legal da Emissão, bem como aquelas informações que sejam de conhecimento do Agente Fiduciário, sem que este tenha realizado qualquer investigação independente, não foi verificada a ocorrência de qualquer evento mencionado no Instrumento Legal da Emissão que pudesse ensejar o vencimento antecipado da Emissão, observadas as deliberações das Assembleias Gerais.
Nota:	

Natureza dos serviços:	Agente Fiduciário
Denominação da companhia ofertante::	COMPANHIA ENERGETICA DE PERNAMBUCO - CELPE
Valores mobiliários emitidos:	DEB
Número da emissão:	8
Número da série:	UNICA
Status:	ATIVA
Valor da emissão:	R\$ 500.000.000,00
Quantidade de valores mobiliários emitidos:	50.000
Forma:	NOMINATIVA E ESCRITURAL
Espécie:	QUIROGRAFÁRIA COM GARANTIA ADICIONAL FIDEJUSSÓRIA
Garantia envolvidas:	Fidejussória
Data de emissão:	08/02/2018
Data de vencimento:	08/02/2023
Taxa de Juros:	117,30% DI
Vencimento Antecipado:	Com base nas informações fornecidas ao Agente Fiduciário nos termos do Instrumento Legal da Emissão, bem como aquelas informações que sejam de conhecimento do Agente Fiduciário, sem que este tenha realizado qualquer investigação independente, não foi verificada a ocorrência de qualquer evento mencionado no Instrumento Legal da Emissão que pudesse ensejar o vencimento antecipado da Emissão, observadas as deliberações das Assembleias Gerais.
Nota:	

Natureza dos serviços:	Agente Fiduciário
Denominação da companhia ofertante::	ITAPEBI GERACAO DE ENERGIA
Valores mobiliários emitidos:	DEB
Número da emissão:	5

Número da série:	UNICA
Status:	ATIVA
Valor da emissão:	R\$ 100.000.000,00
Quantidade de valores mobiliários emitidos:	10.000
Forma:	NOMINATIVA E ESCRITURAL
Espécie:	QUIROGRAFÁRIA COM GARANTIA ADICIONAL FIDEJUSSÓRIA
Garantia envolvidas:	Fidejussória
Data de emissão:	26/12/2017
Data de vencimento:	26/12/2020
Taxa de Juros:	115% DI
Vencimento Antecipado:	Com base nas informações fornecidas ao Agente Fiduciário nos termos do Instrumento Legal da Emissão, bem como aquelas informações que sejam de conhecimento do Agente Fiduciário, sem que este tenha realizado qualquer investigação independente, não foi verificada a ocorrência de qualquer evento mencionado no Instrumento Legal da Emissão que pudesse ensejar o vencimento antecipado da Emissão, observadas as deliberações das Assembleias Gerais.
Nota:	

Natureza dos serviços:	Agente Fiduciário
Denominação da companhia ofertante::	TERMOPERNAMBUCO SA
Valores mobiliários emitidos:	DEB
Número da emissão:	6
Número da série:	UNICA
Status:	RESGATADA
Data do Resgate:	07/06/2019
Valor da emissão:	R\$ 200.000.000,00
Quantidade de valores mobiliários emitidos:	200.000
Forma:	NOMINATIVA E ESCRITURAL
Espécie:	QUIROGRAFÁRIA COM GARANTIA ADICIONAL FIDEJUSSÓRIA
Garantia envolvidas:	Fidejussória
Data de emissão:	26/12/2017
Data de vencimento:	26/12/2020
Taxa de Juros:	116,80% DI
Vencimento Antecipado:	Com base nas informações fornecidas ao Agente Fiduciário nos termos do Instrumento Legal da Emissão, bem como aquelas informações que sejam de conhecimento do Agente Fiduciário, sem que este tenha realizado qualquer investigação independente, não foi verificada a ocorrência de qualquer evento mencionado no Instrumento Legal da Emissão que pudesse ensejar o vencimento antecipado da Emissão, observadas as deliberações das Assembleias Gerais.
Nota:	

Natureza dos serviços:	Agente Fiduciário
Denominação da companhia ofertante::	COMPANHIA ENERGETICA DO RIO GRANDE DO NORTE - COSERN
Valores mobiliários emitidos:	DEB
Número da emissão:	7
Número da série:	2
Status:	ATIVA
Valor da emissão:	R\$ 98.562.000,00
Quantidade de valores mobiliários emitidos:	98562
Forma:	NOMINATIVA E ESCRITURAL

Espécie:	QUIROGRAFÁRIA
Garantia envolvidas:	Sem Garantia
Data de emissão:	15/10/2017
Data de vencimento:	15/10/2024
Taxa de Juros:	IPCA + 4,9102% a.a.
Vencimento Antecipado:	Com base nas informações fornecidas ao Agente Fiduciário nos termos do Instrumento Legal da Emissão, bem como aquelas informações que sejam de conhecimento do Agente Fiduciário, sem que este tenha realizado qualquer investigação independente, não foi verificada a ocorrência de qualquer evento mencionado no Instrumento Legal da Emissão que pudesse ensejar o vencimento antecipado da Emissão, observadas as deliberações das Assembleias Gerais.
Nota:	

Natureza dos serviços:	Agente Fiduciário
Denominação da companhia ofertante::	COMPANHIA ENERGETICA DO RIO GRANDE DO NORTE - COSERN
Valores mobiliários emitidos:	DEB
Número da emissão:	7
Número da série:	1
Status:	ATIVA
Valor da emissão:	R\$ 271.438.000,00
Quantidade de valores mobiliários emitidos:	271438
Forma:	NOMINATIVA E ESCRITURAL
Espécie:	QUIROGRAFÁRIA
Garantia envolvidas:	Sem Garantia
Data de emissão:	09/08/2017
Data de vencimento:	15/10/2022
Taxa de Juros:	IPCA + 4,6410% a.a.
Vencimento Antecipado:	Com base nas informações fornecidas ao Agente Fiduciário nos termos do Instrumento Legal da Emissão, bem como aquelas informações que sejam de conhecimento do Agente Fiduciário, sem que este tenha realizado qualquer investigação independente, não foi verificada a ocorrência de qualquer evento mencionado no Instrumento Legal da Emissão que pudesse ensejar o vencimento antecipado da Emissão, observadas as deliberações das Assembleias Gerais.
Nota:	

Natureza dos serviços:	Agente Fiduciário
Denominação da companhia ofertante::	TELES PIRES PARTICIPACOES SA
Valores mobiliários emitidos:	DEB
Número da emissão:	1
Número da série:	UNICA
Status:	ATIVA
Valor da emissão:	R\$ 650.000.000,00
Quantidade de valores mobiliários emitidos:	65.000
Forma:	NOMINATIVA E ESCRITURAL
Espécie:	QUIROGRAFÁRIA
Garantia envolvidas:	Fidejussória,Cessão Fiduciária de recebíveis
Data de emissão:	30/05/2012
Data de vencimento:	30/05/2032
Taxa de Juros:	DI + 0,7% a.a.

Vencimento Antecipado:	Com base nas informações fornecidas ao Agente Fiduciário nos termos do Instrumento Legal da Emissão, bem como aquelas informações que sejam de conhecimento do Agente Fiduciário, sem que este tenha realizado qualquer investigação independente, não foi verificada a ocorrência de qualquer evento mencionado no Instrumento Legal da Emissão que pudesse ensejar o vencimento antecipado da Emissão, observadas as deliberações das Assembleias Gerais.
Nota:	

As informações contidas no presente relatório estão baseadas exclusivamente na documentação recebida pelo Agente Fiduciário nos termos da escritura de emissão, incluindo documentação fornecida pela Emissora.

As informações contidas neste relatório não representam uma recomendação de investimento, uma análise de crédito ou da situação econômica ou financeira da Emissora, nem tampouco garantia, explícita ou implícita, acerca do pontual pagamento das obrigações relativas aos títulos emitidos.

Rio de Janeiro, abril de 2020

Simplific Pavarini Distribuidora de Títulos e Valores Mobiliários Ltda.
Agente Fiduciário